

Enquête flash

# Suivi de la reprise des chantiers Bâtiment suite à la crise sanitaire Covid-19

N°03 | Vendredi 29 mai 2020

## Préambule



Après une période d'arrêt, la majorité des chantiers du Bâtiment ont redémarré au cours du mois de mai (53% le 7 mai, 72% le 15 mai). Pour autant, des difficultés persistent et l'activité des entreprises n'a pas encore retrouvé son rythme « normal ».

Le Réseau des CERC, mandaté par la CAPEB et la Fédération Française du Bâtiment, continue donc de suivre le fonctionnement des chantiers et l'activité des salariés. Cette note présente les résultats de la 3<sup>ème</sup> vague d'enquête, avec un focus sur les obstacles empêchant la reprise des chantiers.

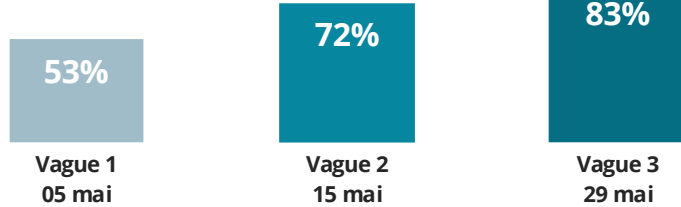
Enquête menée du 26 au 29 mai 2020 auprès de 1 415 entreprises du Bâtiment, intervenant sur 11 307 chantiers.

# Chiffres clés

## Niveau actuel de fonctionnement des chantiers

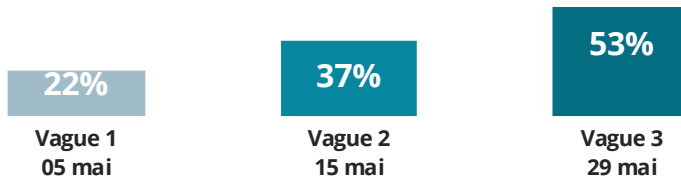
**83%**  
des chantiers de bâtiment  
sont ouverts  
au 29 mai

**Part des chantiers ouverts**  
Unité : % du nombre de chantiers



**53%**  
des chantiers affichent un  
niveau d'activité normal  
au 29 mai

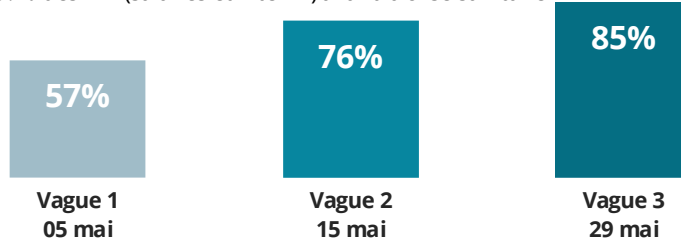
**Part des chantiers en activité normale**  
Unité : % du nombre de chantiers



## Niveau d'emploi par rapport à la situation pré-crise

**85%**  
des salariés et intérimaires  
ETP (équivalent temps plein) du  
secteur présents avant la  
crise sanitaire sont  
actuellement en activité  
au 29 mai

**Part de salariés et intérimaires en activité**  
Unité : % des ETP (salariés et intérim) avant la crise sanitaire



## Chantiers à l'arrêt : freins à la reprise et perspectives

**26%** des chantiers à l'arrêt pourraient reprendre dès la semaine du 1<sup>er</sup> juin. Plusieurs facteurs empêchent la reprise des chantiers arrêtés. Le principal frein est actuellement la mise au point des conditions de redémarrage des chantiers par la maîtrise d'ouvrage ou maîtrise d'œuvre.

## Gestion des surcoûts liés à la crise sanitaire

**87%** des entreprises supportent entièrement les surcoûts liés à la crise sanitaire,  
**11%** déclarent les partager avec leurs clients



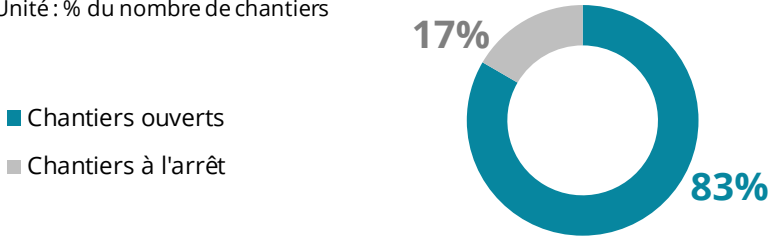
# Suivi de la reprise des chantiers Bâtiment



## Niveau actuel de fonctionnement des chantiers

### Fonctionnement des chantiers

Unité : % du nombre de chantiers

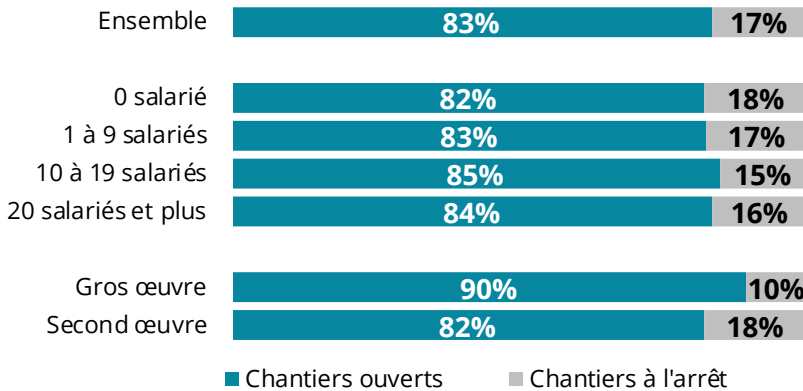


Source : Enquête Réseau des CERC du 26 au 29 mai 2020 / CAPEB, FFB

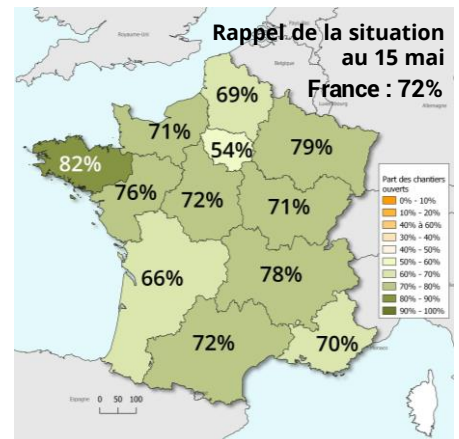

**83%**  
des chantiers ouverts  
au 29 mai 2020  
vs.  
**72%** ▲  
au 15 mai 2020

### Fonctionnement des chantiers

Unité : % du nombre de chantiers



Source : Enquête Réseau des CERC du 26 au 29 mai 2020 / CAPEB, FFB



Les niveaux régionaux sont le reflet d'une situation à un instant t et sont à considérer dans leur globalité, par rapport à une moyenne. Les évolutions entre 2 vagues sont donc à analyser avec précaution.

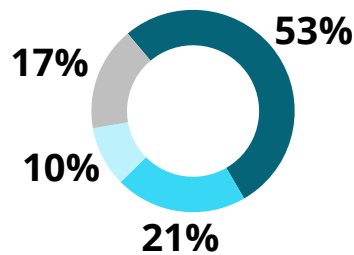
Source : Enquête Réseau des CERC du 26 au 29 mai 2020 / CAPEB, FFB



## Niveau d'activité des chantiers

Unité : % du nombre de chantiers

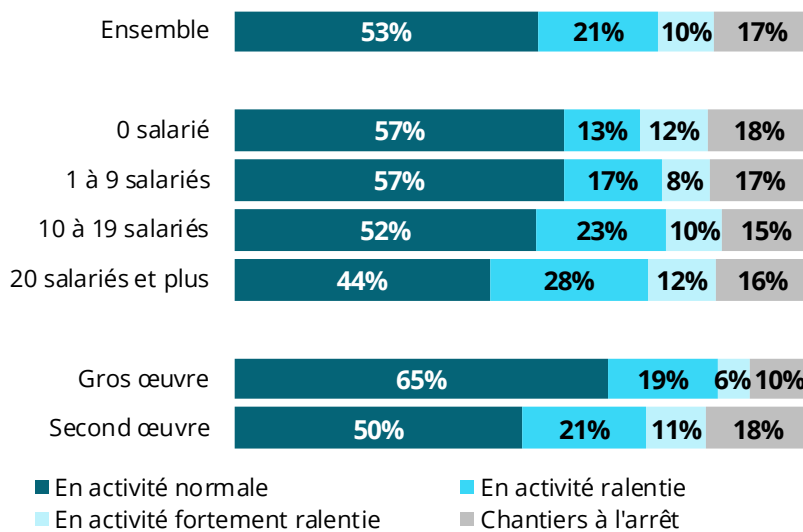
- En activité normale
- En activité ralentie
- En activité fortement ralentie
- Chantiers à l'arrêt



Source : Enquête Réseau des CERC du 26 au 29 mai 2020 / CAPEB, FFB

## Niveau d'activité des chantiers

Unité : % du nombre de chantiers




Source : Enquête Réseau des CERC du 26 au 29 mai 2020 / CAPEB, FFB

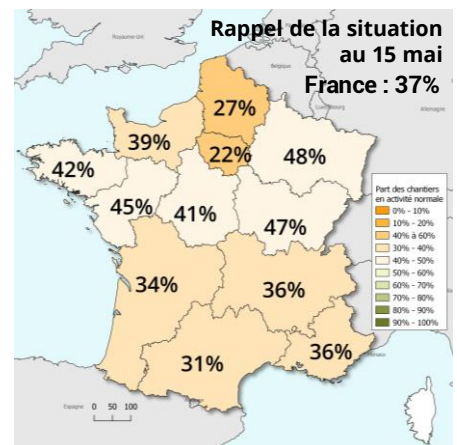
**53%**  
des chantiers ont une activité « normale » au 29 mai 2020  
vs.  
**37%** ▲  
au 15 mai 2020

## Part des chantiers en activité normale

Unité : % du nombre de chantiers



Source : Enquête Réseau des CERC du 26 au 29 mai 2020 / CAPEB, FFB



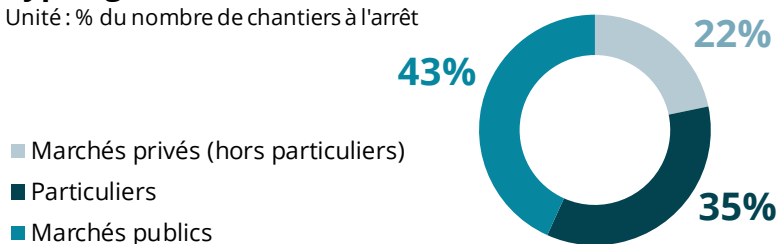
Les niveaux régionaux sont le reflet d'une situation à un instant t et sont à considérer dans leur globalité, par rapport à une moyenne. Les évolutions entre 2 vagues sont donc à analyser avec précaution.



## Chantiers à l'arrêt : typologie

### Typologie des chantiers à l'arrêt

Unité : % du nombre de chantiers à l'arrêt

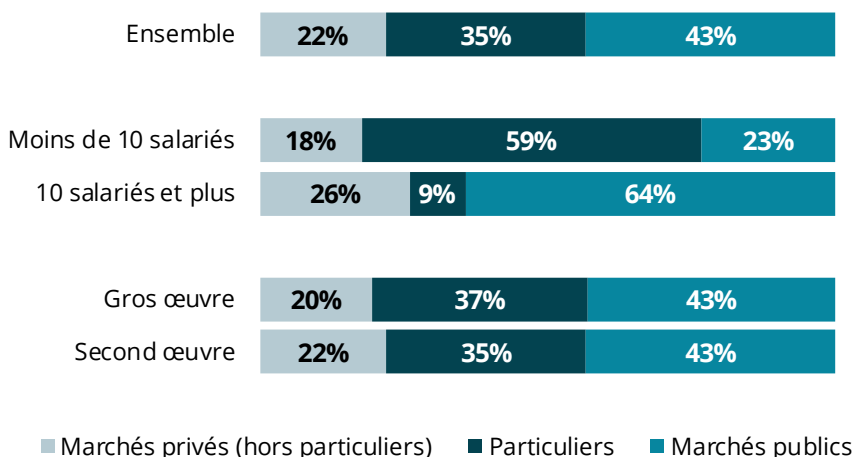


Source : Enquête Réseau des CERC du 26 au 29 mai 2020 / CAPEB, FFB

**43%**  
des chantiers à l'arrêt  
au 29 mai 2020 sont  
sous maîtrise d'ouvrage  
publique vs.  
**36%** ▲  
au 15 mai 2020

### Typologie des chantiers à l'arrêt

Unité : % du nombre de chantiers à l'arrêt

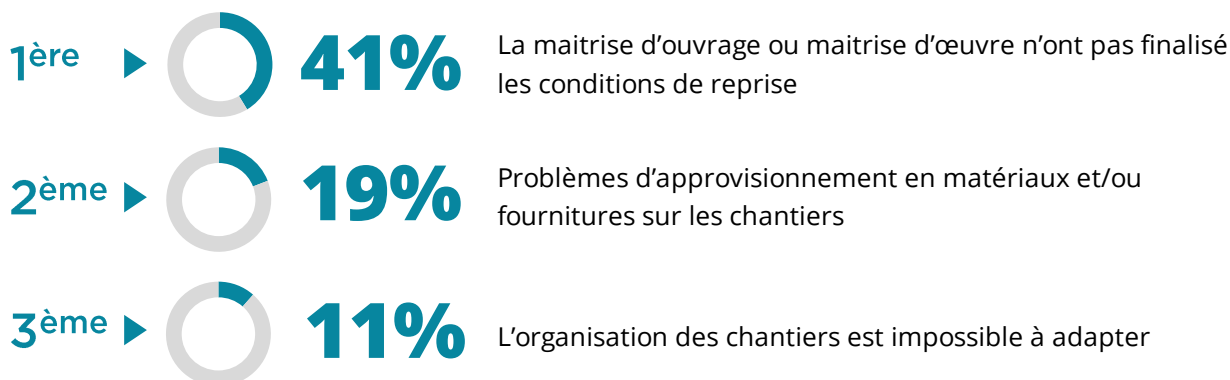


Source : Enquête Réseau des CERC du 26 au 29 mai 2020 / CAPEB, FFB

# Chantiers à l'arrêt : freins à la reprise et perspectives

## Principale raison empêchant la reprise des chantiers

Unité : % d'entreprises ayant des chantiers à l'arrêt (une seule réponse possible)



Autres raisons empêchant la reprise des chantiers :

- Le problème des surcoûts des chantiers n'est pas traité : 6%
- Problèmes de gestion des questions sanitaires (masques, distance de sécurité, gel hydro alcoolique, etc.) : 5%
- Problèmes de personnel au sein de l'entreprise : 4%
- Divers : 13%

Source : Enquête Réseau des CERC du 26 au 29 mai 2020 / CAPEB, FFB

## Perspective de reprise des chantiers à l'arrêt

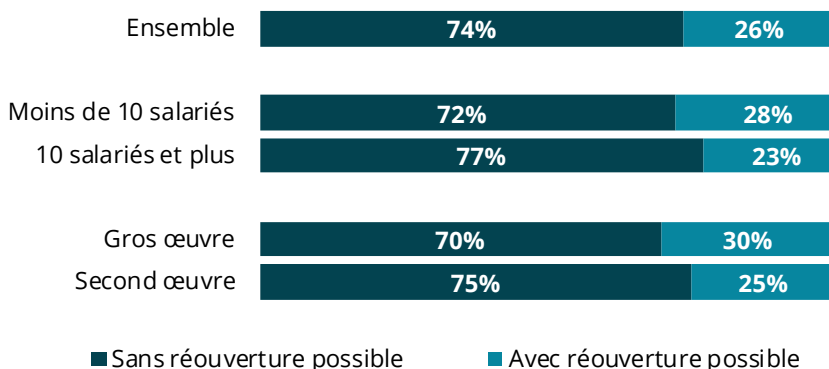
Unité : % du nombre de chantiers à l'arrêt



Source : Enquête Réseau des CERC du 26 au 29 mai 2020 / CAPEB, FFB

## Perspective de reprise des chantiers à l'arrêt

Unité : % du nombre de chantiers à l'arrêt



Source : Enquête Réseau des CERC du 26 au 29 mai 2020 / CAPEB, FFB

**26%**  
des chantiers à l'arrêt au  
29 mai 2020 pourraient  
reprendre d'ici  
la semaine du 1<sup>er</sup> juin  
vs.  
**33%**  
au 15 mai 2020

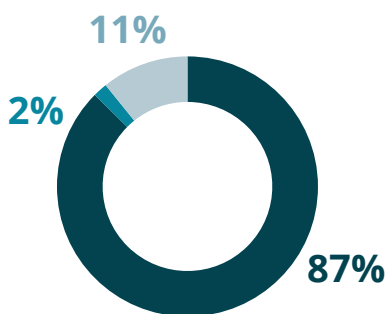


# Gestion des surcoûts liés à la crise sanitaire

## Gestion des surcoûts sur les chantiers

Unité : % d'entreprises ayant des chantiers ouverts

- L'entreprise les supporte
- L'entreprise les répercute sur le client
- Ils sont partagés entre le client et l'entreprise



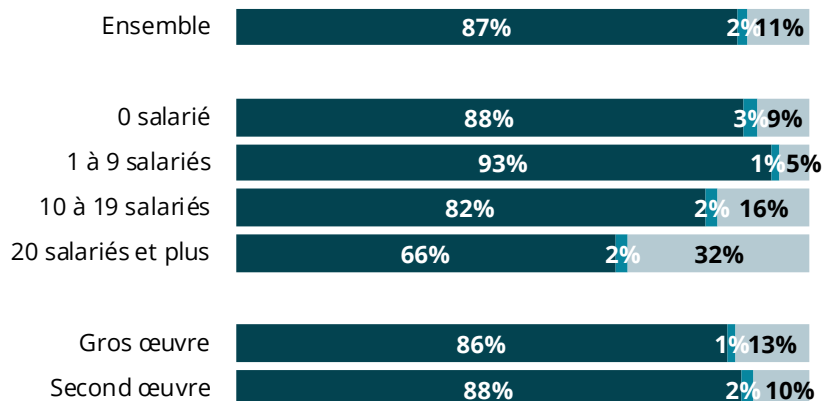
# 87%

des entreprises supportent entièrement les surcoûts liés à la crise sanitaire au 29 mai

Source : Enquête Réseau des CERC du 26 au 29 mai 2020 / CAPEB, FFB

## Gestion des surcoûts sur les chantiers

Unité : % d'entreprises ayant des chantiers ouverts



- L'entreprise les supporte
- L'entreprise les répercute sur le client
- Ils sont partagés entre le client et l'entreprise

Source : Enquête Réseau des CERC du 26 au 29 mai 2020 / CAPEB, FFB

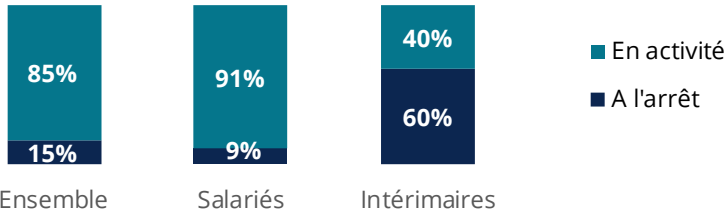




# Niveau d'emploi par rapport à la situation pré-crise

## Niveau d'emploi par rapport à la situation pré-crise sanitaire

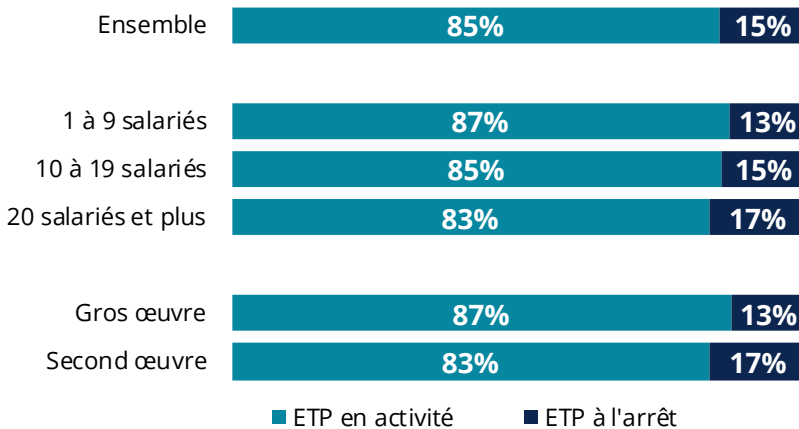
Unité : % des ETP (salariés et intérim) avant la crise sanitaire



Source : Enquête Réseau des CERC du 26 au 29 mai 2020 / CAPEB, FFB

## Niveau d'emploi par rapport à la situation pré-crise sanitaire

Unité : % des ETP (salariés et intérim) avant la crise sanitaire

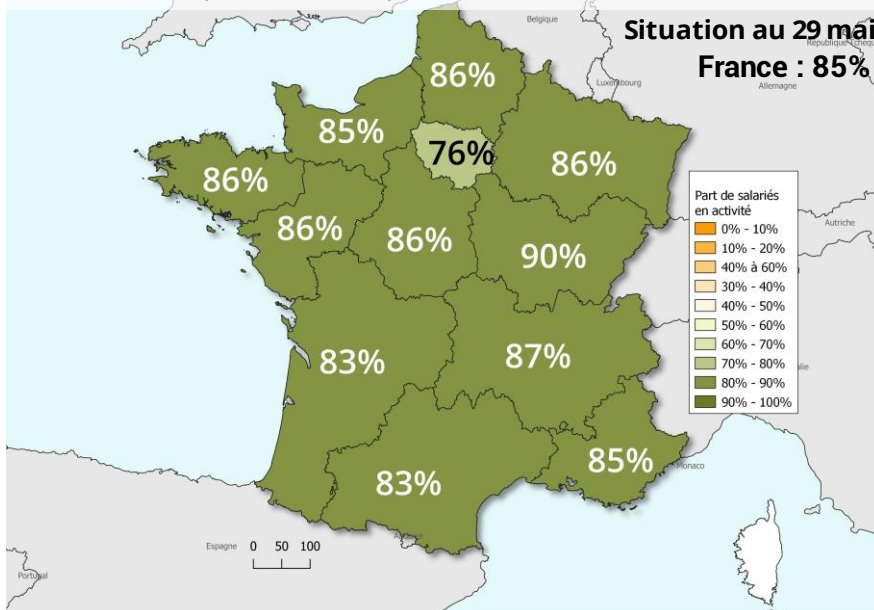


Source : Enquête Réseau des CERC du 26 au 29 mai 2020 / CAPEB, FFB

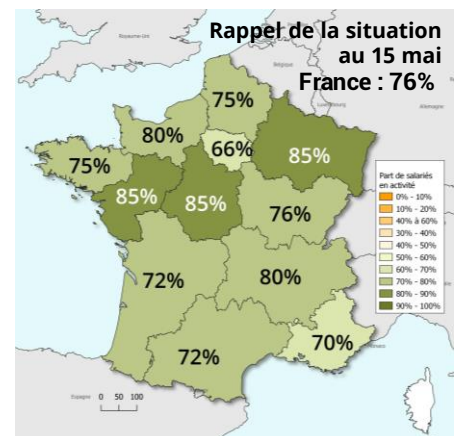
**85%**  
des ETP d'avant crise  
sanitaire sont en  
activité au 29 mai 2020  
vs.  
**76%** ▲  
au 15 mai 2020

## Part de salariés et intérimaires en activité

Unité : % des ETP (salariés et intérim) avant la crise sanitaire



Source : Enquête Réseau des CERC du 26 au 29 mai 2020 / CAPEB, FFB



Les niveaux régionaux sont le reflet d'une situation à un instant t et sont à considérer dans leur globalité, par rapport à une moyenne. Les évolutions entre 2 vagues sont donc à analyser avec précaution.

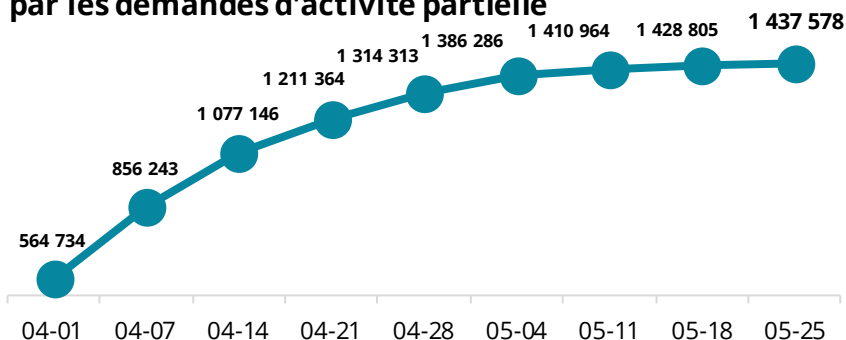




# Suivi de l'activité partielle dans la Construction

## Salariés concernés par les demandes d'activité partielle

### Nombre de salariés du secteur Construction concernés par les demandes d'activité partielle



Source : DARES Tableau de bord sur le marché du travail durant la crise sanitaire | Traitement : GIE Réseau des CERC

# 11%

des salariés faisant l'objet d'une demande d'activité partielle travaillent dans le secteur de la Construction

### Poids du secteur Construction parmi les salariés faisant l'objet d'une demande d'activité partielle

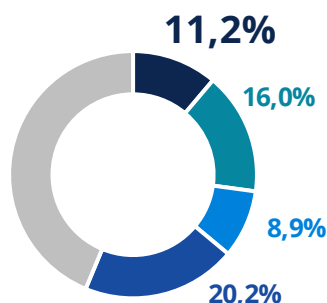
■ Construction

■ Commerce

■ Hébergement et restauration

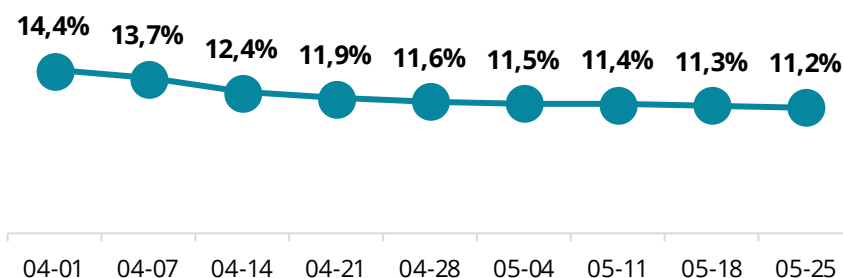
■ Activités spécialisées, scientifiques et techniques, services administratifs et de soutien

■ Autres secteurs



Source : DARES Tableau de bord sur le marché du travail durant la crise sanitaire | Traitement : GIE Réseau des CERC

### Part du secteur Construction depuis le 1<sup>er</sup> avril 2020



Source : DARES Tableau de bord sur le marché du travail durant la crise sanitaire | Traitement : GIE Réseau des CERC

#### Note méthodologique :

Les données présentées correspondent au nombre cumulé de salariés concernés par une demande d'activité partielle. Ce chiffre est issu des Demandes d'Autorisations Préalables (DAP) déposées par les établissements souhaitant y recourir pour motif de COVID-19. Elles sont collectées par le système d'information APART, compilées par l'ASP, la DGEFP et la DARES et présentées au sein du [Tableau de bord sur le marché du travail durant la crise sanitaire](#).

Ces informations ne portent que sur les demandes préalables, et ne prennent pas en compte les heures réellement travaillées ou chômées, renseignées dans un second temps par les entreprises lors des demandes d'indemnisation des salaires versés.

Elles ne donnent donc qu'un aperçu partiel de la situation sur le marché du travail, notamment de la reprise d'activité.

Par ailleurs, du fait de la fragilité de l'exploitation de données journalières ou hebdomadaires, l'ensemble des données présentées est susceptible d'être révisé par la DARES.

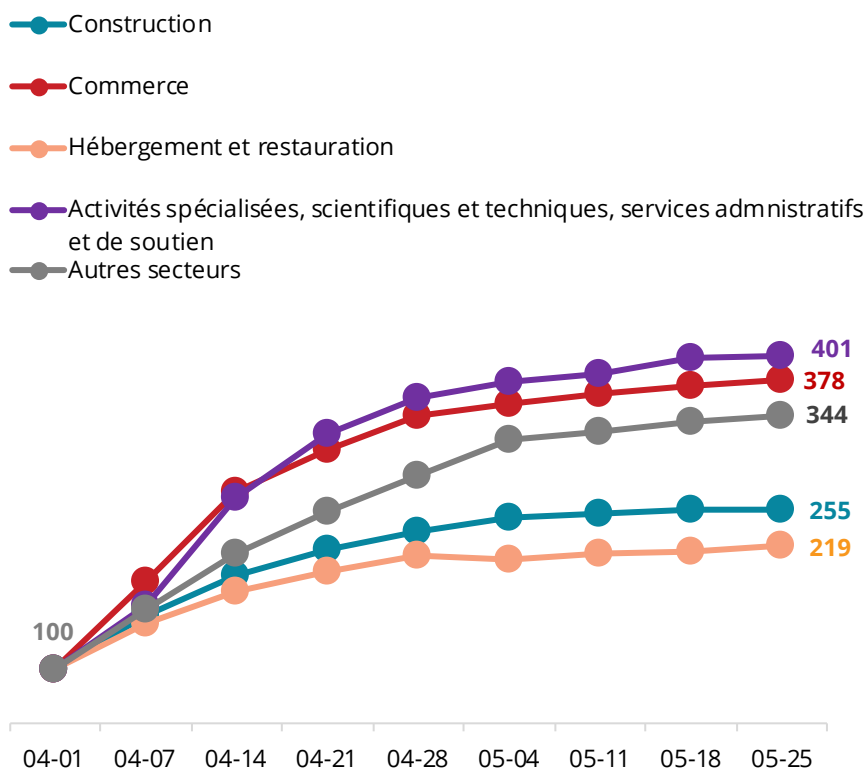
L'agrégat Construction comprend la construction de Bâtiment, le Génie Civil et les Travaux de construction spécialisés.

Pour en savoir plus : [dares.travail-emploi.gouv.fr/dares-etudes-et-statistiques/tableaux-de-bord/marche-du-travail-pendant-le-covid-19/](https://dares.travail-emploi.gouv.fr/dares-etudes-et-statistiques/tableaux-de-bord/marche-du-travail-pendant-le-covid-19/)



## Evolution du nombre de salariés concernés par les demandes d'activité partielle

Indice base 100 au 01/04/2020



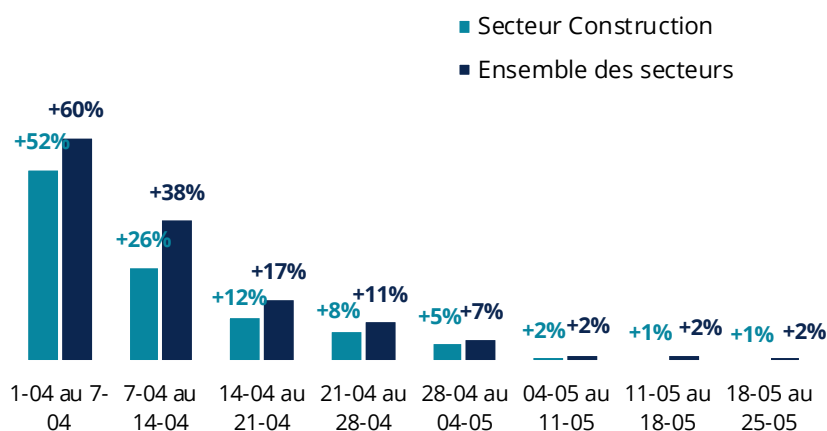
Source : DARES Tableau de bord sur le marché du travail durant la crise sanitaire | Traitement : GIE Réseau des CERC

# +1%

de salariés du secteur Construction faisant l'objet d'une demande d'activité partielle entre le 18/05 et le 25/05 (comparé à la semaine précédente)

## Croissance hebdomadaire du nombre de salariés concernés par les demandes d'activité partielle

% de croissance versus la semaine précédente

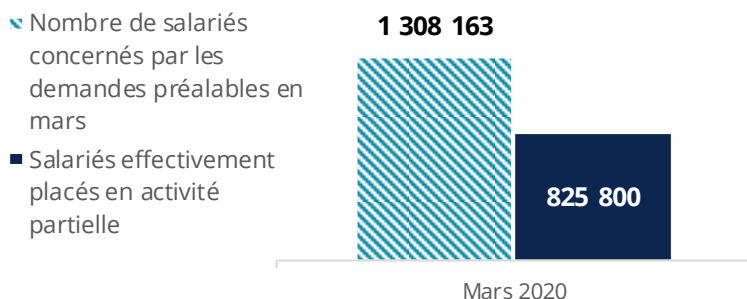


Source : DARES Tableau de bord sur le marché du travail durant la crise sanitaire | Traitement : GIE Réseau des CERC



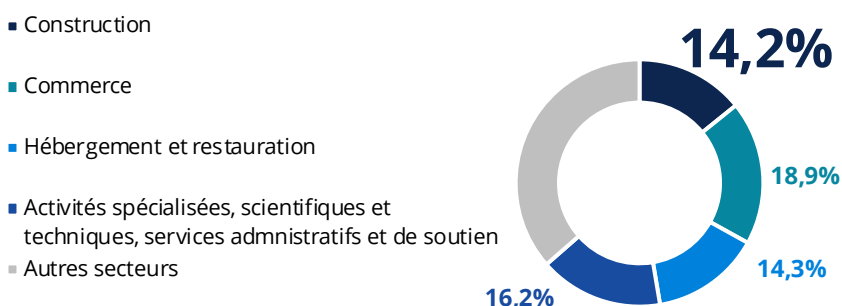
## Salariés effectivement en activité partielle en mars

### Nombre de salariés du secteur Construction placés en activité partielle au mois de mars\*



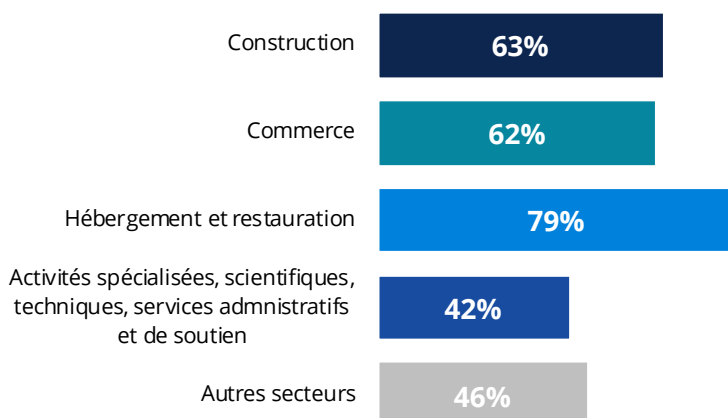
Source : DARES Tableau de bord sur le marché du travail durant la crise sanitaire | Traitement : GIE Réseau des CERC

### Poids du secteur Construction parmi les salariés en activité partielle au mois de mars\*



Source : DARES Tableau de bord sur le marché du travail durant la crise sanitaire | Traitement : GIE Réseau des CERC

### Part des salariés effectivement en activité partielle par rapport aux demandes préalables du mois de mars\*



Source : DARES Tableau de bord sur le marché du travail durant la crise sanitaire | Traitement : GIE Réseau des CERC

# 63%

des salariés du secteur Construction ayant fait l'objet d'une demande en mars ont effectivement été placés en activité partielle\*

**\*Chiffres non définitifs, à date du 25/05, toutes les demandes d'indemnisation pour le mois de mars n'ayant pas encore été déposées** (les entreprises disposant d'un délai d'un an pour déposer leur demande).

#### Note méthodologique :

Les données présentées sur cette page portent sur le nombre de salariés concernés par une demande d'indemnisation au titre des heures d'activité partielle effectivement chômées en mars 2020. Au contraire des Demandes d'Autorisations Préalables, cela correspond aux salariés effectivement en activité partielle en mars.

Pour en savoir plus : [dares.travail-emploi.gouv.fr/dares-etudes-et-statistiques/tableaux-de-bord/marche-du-travail-pendant-le-covid-19/](https://dares.travail-emploi.gouv.fr/dares-etudes-et-statistiques/tableaux-de-bord/marche-du-travail-pendant-le-covid-19/)



# Enquête flash suivi de la reprise des chantiers Bâtiment suite à la crise sanitaire Covid-19

## Note méthodologique

- Echantillon national de 1 415 entreprises du secteur Bâtiment, correspondant à 11 307 chantiers
- Base d'envoi constituée à partir des fichiers de contact de la CERC, et stratifiée par région, taille d'entreprise et secteur d'activité
- Enquête auto-administrée online
- Terrain du 26 au 29 mai 2020

## Le Réseau des CERC

### CERC Auvergne-Rhône-Alpes

Tél. : 04-72-61-06-30  
[contact@cercara.fr](mailto:contact@cercara.fr)  
[www.cercara.fr](http://www.cercara.fr)

### CERC Bourgogne-Franche-Comté

Site Dijon (siège) : 03-80-48-05-29  
Site Besançon : 03-80-48-05-29  
[cercbfc@gmail.com](mailto:cercbfc@gmail.com)  
[www.cerc-actu.com](http://www.cerc-actu.com)

### CERC Bretagne

Tél. : 02-99-30-23-51  
[contact@cellule-eco-bretagne.asso.fr](mailto:contact@cellule-eco-bretagne.asso.fr)  
[www.cellule-eco-bretagne.asso.fr](http://www.cellule-eco-bretagne.asso.fr)

### CERC Centre-Val de Loire

Tél. : 02-36-17-46-11  
[cerbtpcentre@gmail.com](mailto:cerbtpcentre@gmail.com)  
[www.cerbtp-centre.asso.fr](http://www.cerbtp-centre.asso.fr)

### CERC Corse

Tél. : 04-95-51-79-49  
[cerccorse@gmail.com](mailto:cerccorse@gmail.com)  
[www.cerec-btp.org](http://www.cerec-btp.org)

### CERC Guyane

Tél. : 05-94-38-56-88  
[contact@cercguyane.gf](mailto:contact@cercguyane.gf)  
[www.cercguyane.gf](http://www.cercguyane.gf)

### CERC Grand Est

Antenne de Metz : 03-87-62-81-45  
Antenne de Strasbourg : 03-88-13-08-29  
Antenne de Reims : 03-26-48-42-06  
[contact.cerc@i-carre.net](mailto:contact.cerc@i-carre.net)  
[www.cerc-grandest.net](http://www.cerc-grandest.net)

### CERC Hauts-de-France

Site de Lille (siège) : 03-20-40-53-39  
Site d'Amiens : 03-22-82-25-44  
[cerc.hauts-de-france@i-carre.net](mailto:cerc.hauts-de-france@i-carre.net)  
[www.cerc-hautsdefrance.fr](http://www.cerc-hautsdefrance.fr)

### CERC Ile-de-France

Tél. : 01-40-61-82-20  
[cerc-idf@cerc-idf.fr](mailto:cerc-idf@cerc-idf.fr)  
[www.cercidf.fr](http://www.cercidf.fr)

### CERC La Réunion

Tél. : 02-62-40-28-16  
[cerbtp@i-carre.net](mailto:cerbtp@i-carre.net)  
[www.btp-reunion.net](http://www.btp-reunion.net)

### CERC Martinique

Tél. : 05-96-75-80-08  
[contact@cerc-martinique.fr](mailto:contact@cerc-martinique.fr)  
[www.cerc-martinique.fr](http://www.cerc-martinique.fr)

### CERC Normandie

Tél. : 02-31-85-44-71  
[contact@cerc-normandie.fr](mailto:contact@cerc-normandie.fr)  
[www.cerc-normandie.fr](http://www.cerc-normandie.fr)

### CERC Nouvelle-Aquitaine

Site Limoges (siège) : 05-55-11-21-50  
Site Bordeaux : 05-47-47-62-43  
Site de Poitiers : 05-49-41-47-37  
[nouvelle-aquitaine@cerc-na.fr](mailto:nouvelle-aquitaine@cerc-na.fr)  
[www.cerc-na.fr](http://www.cerc-na.fr)

### CERC Occitanie

Site de Toulouse (siège) : 05-61-58-65-42  
[stephanie.fourcade@i-carre.net](mailto:stephanie.fourcade@i-carre.net)  
Site Montpellier : 04-67-65-08-83  
[emmanuelle.sourisseau@i-carre.net](mailto:emmanuelle.sourisseau@i-carre.net)  
[www.cercoccitanie.fr](http://www.cercoccitanie.fr)

### CERC Pays de la Loire

Tél. : 02-51-17-65-54  
[contact@cerc-paysdelaloire.fr](mailto:contact@cerc-paysdelaloire.fr)  
[www.cerc-paysdelaloire.fr](http://www.cerc-paysdelaloire.fr)

### CERC Provence-Alpes-Côte d'Azur

Tél. : 04-88-22-66-50  
[cerc.paca@i-carre.net](mailto:cerc.paca@i-carre.net)  
[www.cerc-paca.fr](http://www.cerc-paca.fr)

## Avec le concours des administrateurs du GIE Réseau des CERC



### GIE Réseau des CERC

Direction opérationnelle

[www.cerc-actu.com](http://www.cerc-actu.com) | [gie-cerc@orange.fr](mailto:gie-cerc@orange.fr)

N°03 | Vendredi 29 mai 2020