

NOTE DE CONJONCTURE

TRAVAUX PUBLICS PROVENCE-ALPES-CÔTE D'AZUR | OCTOBRE 2020 | N°29



LE BAROMÈTRE DE L'ACTIVITÉ PACA T2 2020 / T2 2019

SOURCE : ENQUÊTE TRIMESTRIELLE FRTP PACA / CERC

Activité

Activité T2 2020 **-22%**

Activité T2 2019 **+10%**

Emploi

Effectif salariés **-1%**

Intérim **-18%**

Niveau d'interim **13%**

Commandes

Carnets de commandes **0%**

8 mois (au 2^{ème} trimestre)

Activité cumulée en forte baisse -16%

Sans surprise, compte tenu de la crise sanitaire, l'activité cumulée du premier semestre connaît une baisse de **16%**.

Baisse importante des intérimaires

Comme prévu, ce sont les intérimaires qui sont les premières victimes de la crise avec une baisse de **18%**.

Les carnets de commandes stagnent

La chute des appels d'offres ne permettent pas aux entreprises de reconstituer leur carnet de commande. Mais le nombre de mois de carnets de commandes reste élevé (**8 mois**).

LES PERSPECTIVES D'ACTIVITÉ PACA

OPINION DES ENTREPRENEURS EN PACA

Enquête d'opinion FNTP - T2 2020

Question : Au cours des 3 prochains mois pensez-vous que votre activité, vos effectifs et votre carnet de commandes vont augmenter, rester stable ou diminuer ?

Selon les entrepreneurs interrogés en juillet 2020, l'activité TP dans la région PACA s'est nettement détériorée au 1^{er} semestre 2020. Les perspectives pour le 3^{ème} trimestre 2020 sont aussi fortement dégradées : les soldes d'opinion sur l'activité future et les carnets de commandes sont en forte chute.



Activité

future

Le solde d'opinion sur l'activité future faiblit nettement sur le 1^{er} semestre, et se rapproche de sa moyenne de longue période.



Emploi

effectifs prévus

Le solde d'opinion sur les effectifs futurs faiblit aussi nettement.



Commandes

carnets de commandes

Le solde d'opinion sur les carnets de commandes diminue fortement sur le 1^{er} semestre 2020 pour se situer très en-deçà de sa moyenne de longue période.

MARCHÉS PUBLICS EN PACA

Source : Vecteur + (appels d'offres Marchés Publics TP, hors marchés à renouvellement et grands chantiers)

À fin juin 2020 :

-32% d'appels d'offres Marchés publics en valeur

Sur 12 mois glissant

Par maître d'ouvrage

Communes : -20 %

Intercommunalités : -2 %

Conseil Régional : +202 %

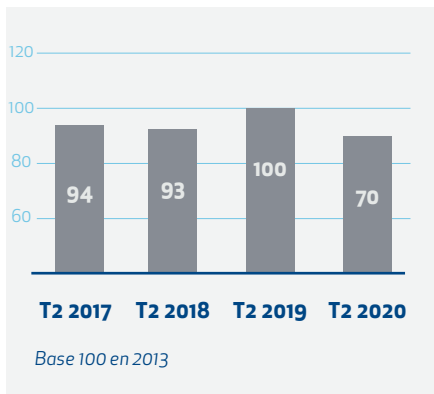
Conseils départementaux : -21 %

Opérateurs publics : +8 %

LE BAROMÈTRE DE L'ACTIVITÉ T2 2020 / T2 2019

ZOOM MÉTIERS

Routes



Activité

Activité T2 2020 **- 30 %**
 Activité T2 2019 **+ 8 %**

Emploi

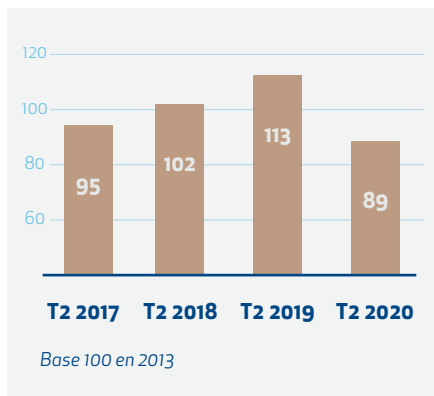
Effectif salariés **0 %**
 Intérim **- 4 %**

Source : enquête trimestrielle FRTP / CERC

PERSPECTIVES D'ACTIVITÉ **- 11 %** d'appels d'offres Marchés
 À fin juin 2020 : publics Sur 12 mois glissant

Source : Vecteur + (appels d'offres Marchés Publics TP, hors marchés à renouvellement et grands chantiers)

Terrassements



Activité

Activité T2 2020 **- 22 %**
 Activité T2 2019 **+ 11 %**

Emploi

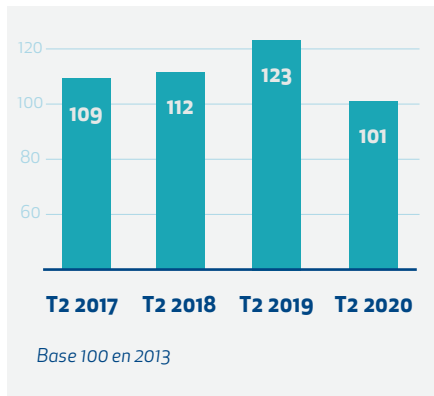
Effectif salariés **+ 1 %**
 Intérim **- 31 %**

Source : enquête trimestrielle FRTP / CERC

PERSPECTIVES D'ACTIVITÉ **- 10 %** d'appels d'offres Marchés
 À fin juin 2020 : publics Sur 12 mois glissant

Source : Vecteur + (appels d'offres Marchés Publics TP, hors marchés à renouvellement et grands chantiers)

Canalisation



Activité

Activité T2 2020 **- 18 %**
 Activité T2 2019 **+ 10 %**

Emploi

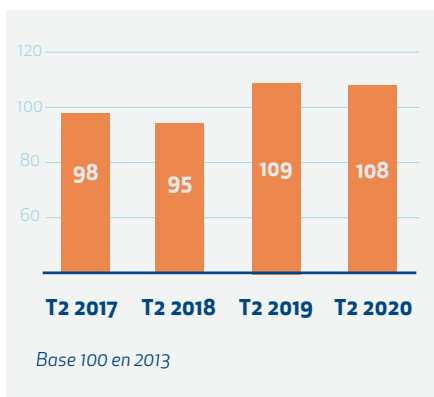
Effectif salariés **0 %**
 Intérim **- 31 %**

Source : enquête trimestrielle FRTP / CERC

PERSPECTIVES D'ACTIVITÉ **+ 9 %** d'appels d'offres Marchés
 À fin juin 2020 : publics Sur 12 mois glissant

Source : Vecteur + (appels d'offres Marchés Publics TP, hors marchés à renouvellement et grands chantiers)

Génie Civil



Activité

Activité T2 2020 **0 %**
 Activité T2 2019 **+ 15 %**

Emploi

Effectif salariés **- 3 %**
 Intérim **+ 1 %**

Source : enquête trimestrielle FRTP / CERC

PERSPECTIVES D'ACTIVITÉ **- 8 %** d'appels d'offres Marchés
 À fin juin 2020 : publics Sur 12 mois glissant

Source : Vecteur + (appels d'offres Marchés Publics TP, hors marchés à renouvellement et grands chantiers)



LE BAROMÈTRE DE L'ACTIVITÉ T2 2020 / T2 2019

DÉPARTEMENTS

04 | Alpes-de-Haute-Provence

-20% d'activité 
-17% d'activité cumulée

PERSPECTIVES D'ACTIVITÉ

À fin juin 2020 :

-18% d'appels d'offres Marchés publics
sur 12 mois glissant

05 | Hautes-Alpes

-16% d'activité 
-16% d'activité cumulée

PERSPECTIVES D'ACTIVITÉ

À fin juin 2020 :

+21% d'appels d'offres Marchés publics
sur 12 mois glissant

06 | Alpes-Maritimes

-18% d'activité 
-15% d'activité cumulée

PERSPECTIVES D'ACTIVITÉ

À fin juin 2020 :

-11% d'appels d'offres Marchés publics
sur 12 mois glissant

13 | Bouches-du-Rhône

-19% d'activité 
-7% d'activité cumulée

PERSPECTIVES D'ACTIVITÉ

À fin juin 2020 :

-25% d'appels d'offres Marchés publics
sur 12 mois glissant

83 | Var

-15% d'activité 
-9% d'activité cumulée

PERSPECTIVES D'ACTIVITÉ

À fin juin 2020 :

+10% d'appels d'offres Marchés publics
sur 12 mois glissant

84 | Vaucluse

-19% d'activité 
-13% d'activité cumulée

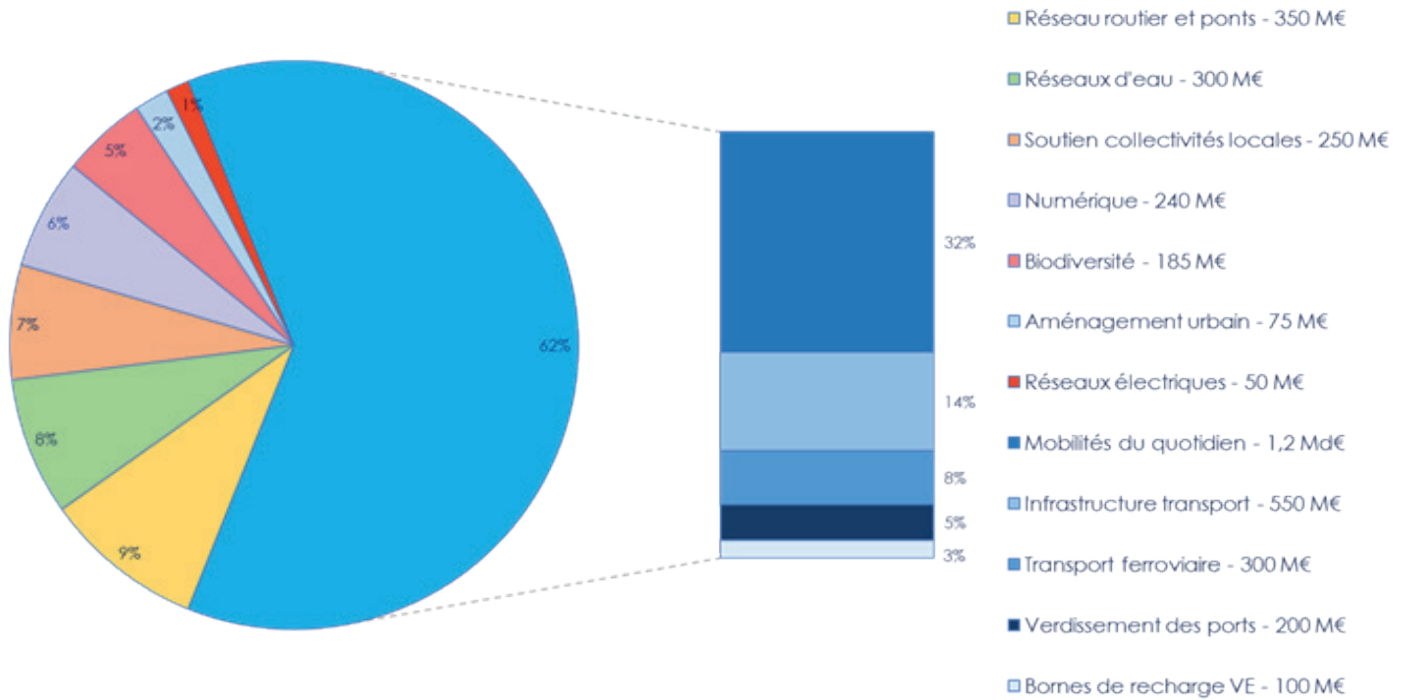
PERSPECTIVES D'ACTIVITÉ

À fin juin 2020 :

+20% d'appels d'offres Marchés publics
sur 12 mois glissant

Le plan de relance est une opportunité financière pour relancer l'activité dans les TP

Il va mobiliser, **3,8 milliards €** sur les « infrastructures vertes » : mobilités, eau, énergie, numérique, ... en deux ans (détail [ici](#))



LES CHIFFRES CLÉS DES TRAVAUX PUBLICS EN PACA

SOURCE : ENQUÊTE ANNUELLE FNTTP 2018

