

ENTREPRISES

69 360
Établissements

Au 31/12/20

16 170
Établissements
employeurs

Au 31/12/2018

2 530
Entreprises
RGE

Au 31/12/2019

EMPLOI - FORMATION

84 570
Salariés

En 2019

9 300
Intérimaires
(ETP)

En 2019

9 130

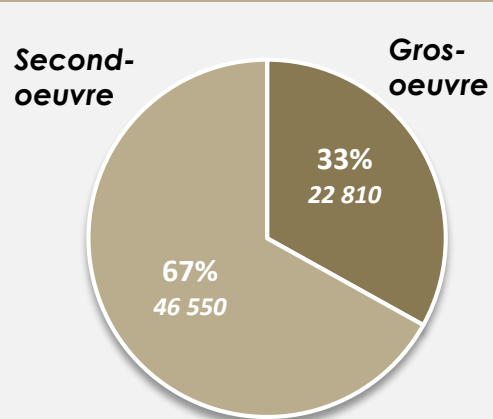
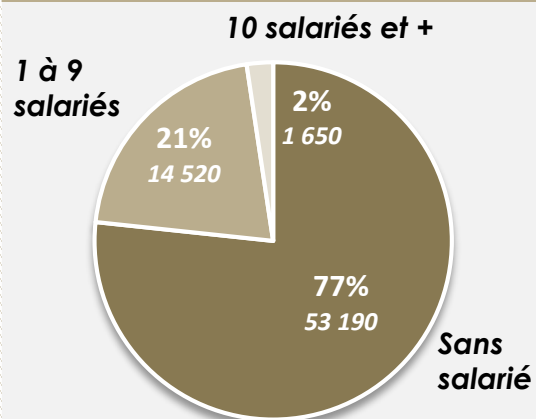
Jeunes en formation

(Pour des métiers de production hors
techniciens et cadres)

Dont **48%** en voie scolaire et
52% en apprentissage

En 2018-2019

Répartition des établissements



Effectifs salariés par activité de l'entreprise

Maçonnerie - gros œuvre	30 430
Electricité	16 127
Cloisons et façades	11 873
Fluides	11 190
Aménagement bois	4 497
Métallerie	4 162
Toit et ossature	3 913
Sol	2 379
Total Bâtiment	84 571

CHANTIERS

33 630
 Logements mis en chantier
 En 2019

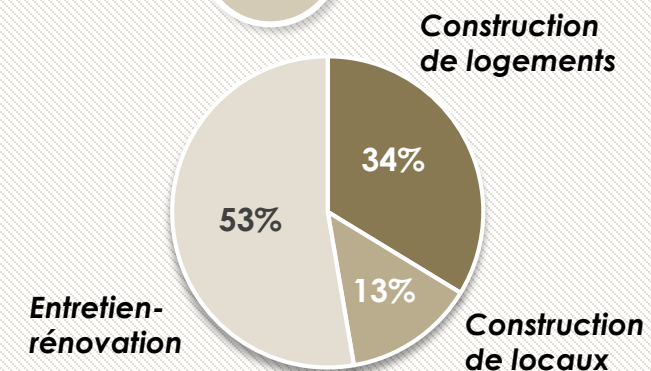
9 650
 Agréments* pour des logements sociaux
 Dont **66%** en VEFA
 En 2019

* Engagements financiers

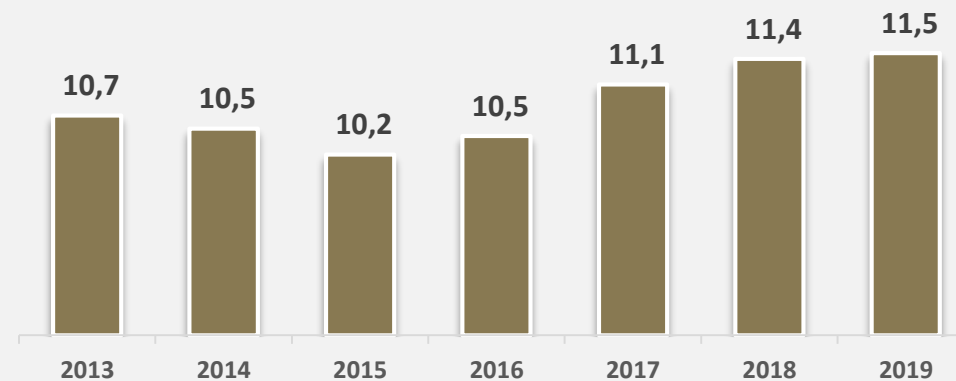
1 600 milliers de m²
 Locaux mis en chantier
 En 2019

ACTIVITÉ

11,5 milliards d'€
 de chiffre d'affaires
 En 2019



Évolution du chiffre d'affaires (en milliards d'€ constants)



ENTREPRISES

5 210
Établissements
Au 31/12/2018

1 650
Établissements
employeurs
Au 31/12/2018

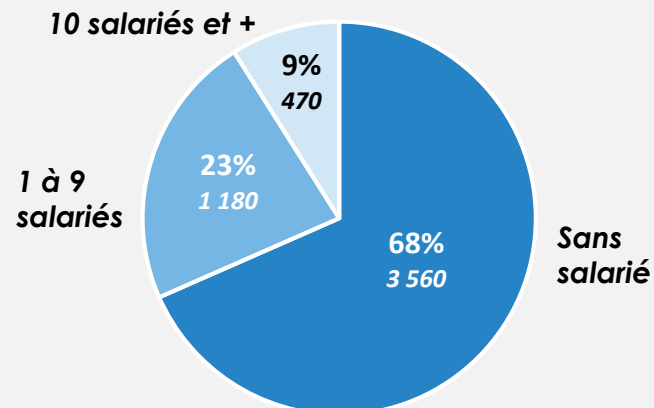
EMPLOI - FORMATION

23 460
Salariés
En 2019

4 240
Intérimaires
(ETP)
En 2019

300
Jeunes en formation
*(Pour des métiers de production hors
techniciens et cadres)*
Dont **59%** en voie scolaire et
41% en apprentissage
En 2018-2019

Répartition des établissements



Effectifs salariés par activité de l'entreprise

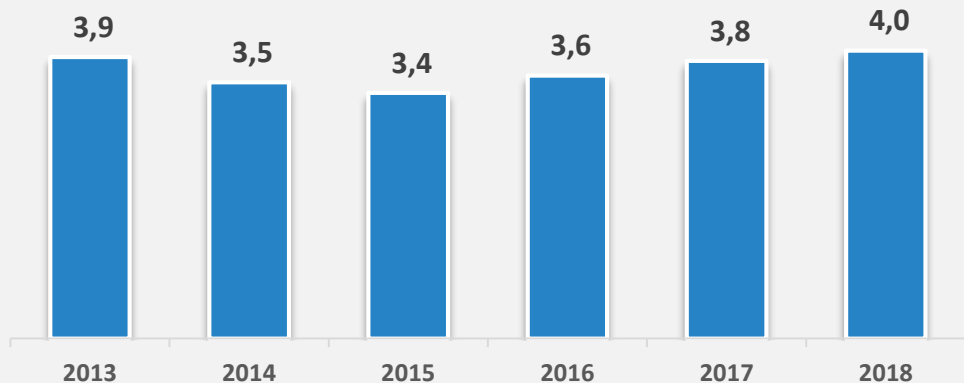
Terrassement / VRD	8 074
Routes	4 943
Ouvrages d'art	4 525
Réseaux électriques et communication	3 455
Canalisation	1 962
Location avec opérateur de matériel de construction	496
Total Travaux Publics	23 455

ACTIVITÉ

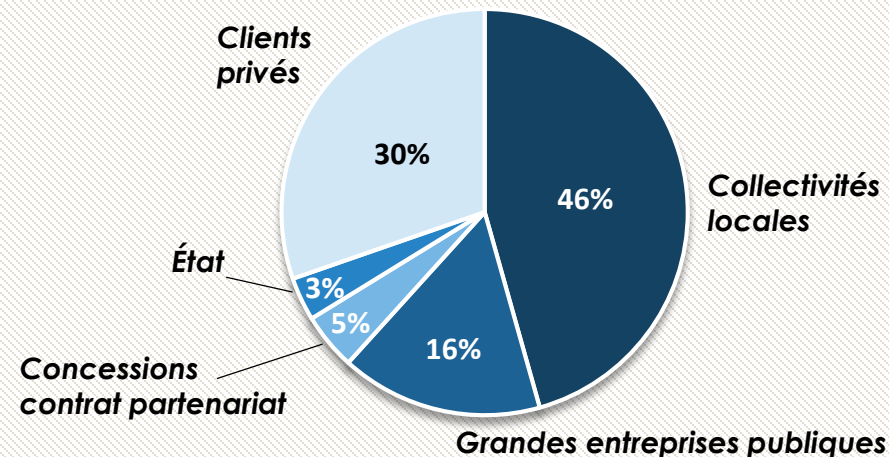
4,0 milliards d'€
 de chiffre d'affaires

En 2018

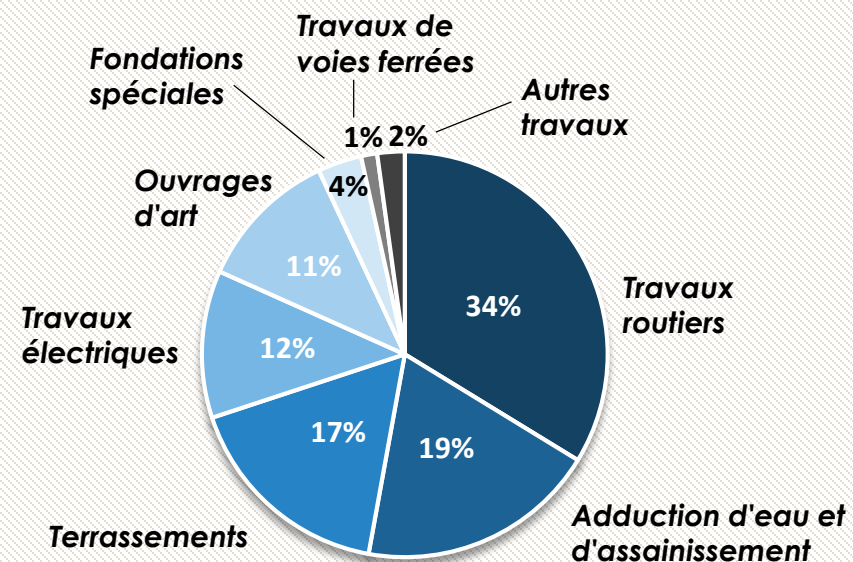
Évolution du chiffre d'affaires (en milliards d'€ constants)



Répartition de la clientèle (en % du chiffre d'affaires)



Répartition du chiffre d'affaires par secteur d'activité



ENTREPRISES

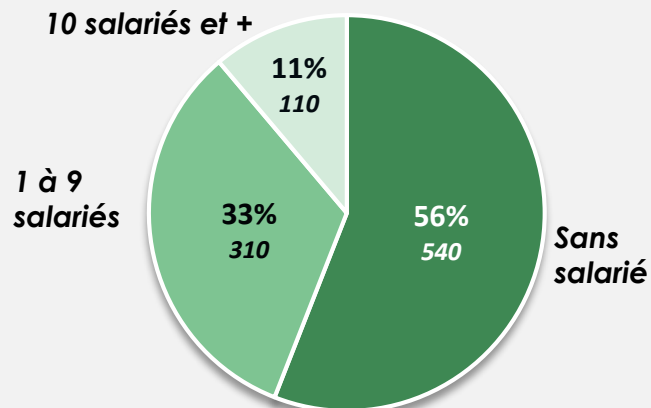
960
Établissements

Au 31/12/2018

420
Établissements
employeurs

Au 31/12/2018

Répartition des établissements



EMPLOI - FORMATION

4 360
Salariés

En 2019

370
Intérimaires
(ETP)

En 2019

240

Jeunes en formation

(Pour des métiers de production hors techniciens et cadres)

Dont **79%** en voie scolaire et **21%** en apprentissage

En 2018-2019

Effectifs salariés par activité de l'entreprise

Taille, façonnage et finissage	1 697
Fabrication produits principaux	1 291
Fabrication autres produits	1 059
Extraction et exploitation	312
Total Industrie des matériaux	4 359

PRODUCTION

3,5

Millions de m³ de BPE produits

En 2018

27,7

Millions de tonnes de granulats produits

En 2018

1,8

Millions de tonnes de ciments consommés

En 2018

ACTIVITÉ

814 millions d'€
de chiffre d'affaires

En 2018

Autres branches

14%

48%

BPE

Granulats

39%

Évolution du chiffre d'affaires
(en millions d'€ constants)

+ 5,6%
2018/2017

ENTREPRISES

2 420
Établissements
Au 31/12/2018

610
Établissements
employeurs
Au 31/12/2018

EMPLOI - FORMATION

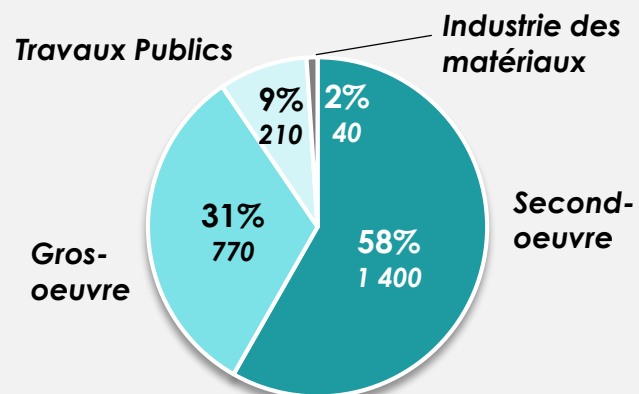
2 920
Salariés
En 2019

340
Intérimaires
(ETP)
En 2019

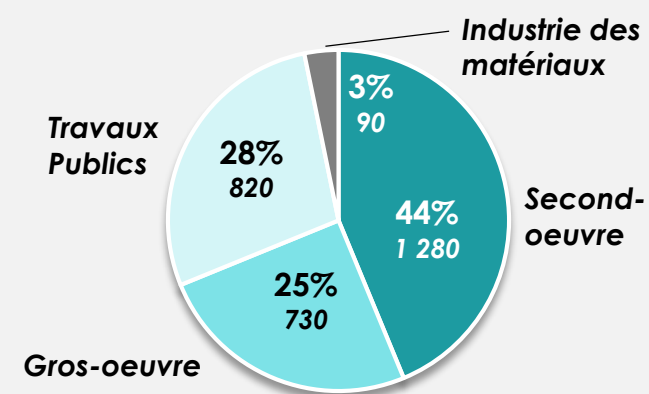
410
Jeunes en formation*
*(Pour des métiers de production hors
techniciens et cadres)*
Dont **57%** en voie scolaire et
43% en apprentissage
En 2018-2019

* Hors Industrie des matériaux

Répartition des établissements



Répartition des salariés



ENTREPRISES

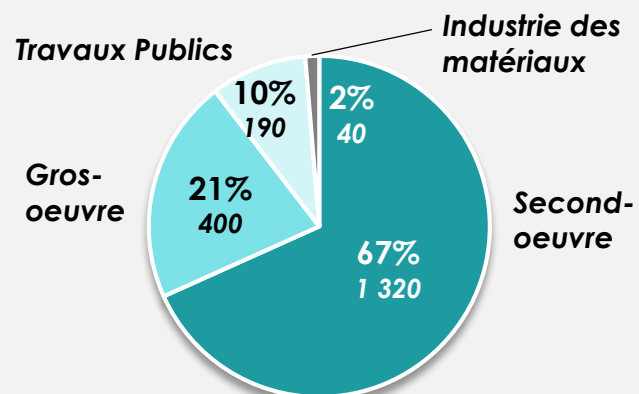
1 950
Établissements

Au 31/12/2018

590
Établissements
employeurs

Au 31/12/2018

Répartition des établissements



EMPLOI - FORMATION

3 670
Salariés

En 2019

640
Intérimaires
(ETP)

En 2019

400
Jeunes en formation*

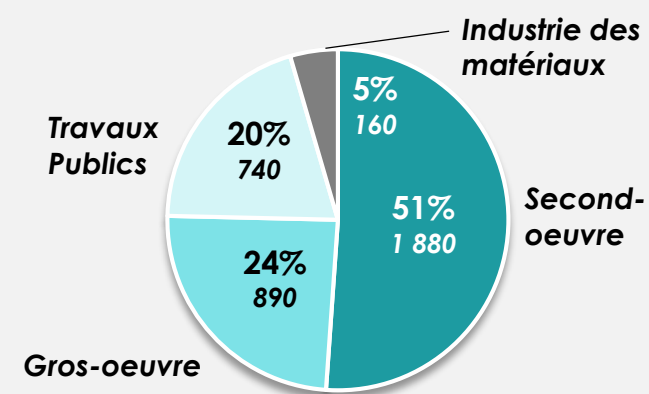
(Pour des métiers de production hors
techniciens et cadres)

Dont **57%** en voie scolaire et
43% en apprentissage

En 2018-2019

* Hors Industrie des matériaux

Répartition des salariés



ENTREPRISES

21 200
Établissements
Au 31/12/2018

4 310
Établissements
employeurs
Au 31/12/2018

EMPLOI - FORMATION

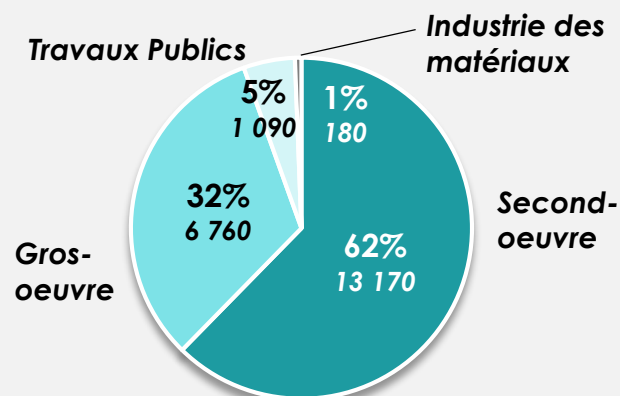
23 380
Salariés
En 2019

2 880
Intérimaires
(ETP)
En 2019

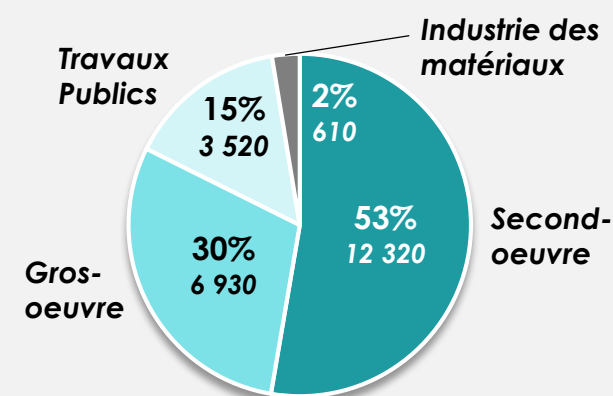
1 800
Jeunes en formation*
(Pour des métiers de production hors
techniciens et cadres)
Dont **55%** en voie scolaire et
45% en apprentissage
En 2018-2019

* Hors Industrie des matériaux

Répartition des établissements



Répartition des salariés



ENTREPRISES

23 380
Établissements
Au 31/12/2018

6 210
Établissements
employeurs
Au 31/12/2018

EMPLOI - FORMATION

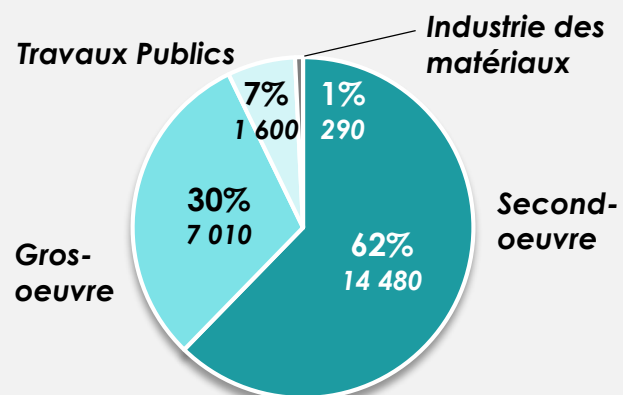
46 810
Salariés
En 2019

6 000
Intérimaires
(ETP)
En 2019

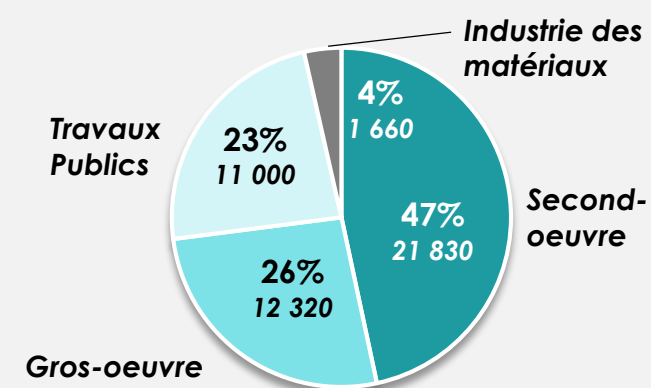
4 120
Jeunes en formation*
(Pour des métiers de production hors
techniciens et cadres)
Dont **47%** en voie scolaire et
53% en apprentissage
En 2018-2019

* Hors Industrie des matériaux

Répartition des établissements



Répartition des salariés



ENTREPRISES

17 830
Établissements
Au 31/12/2018

4 270
Établissements
employeurs
Au 31/12/2018

EMPLOI - FORMATION

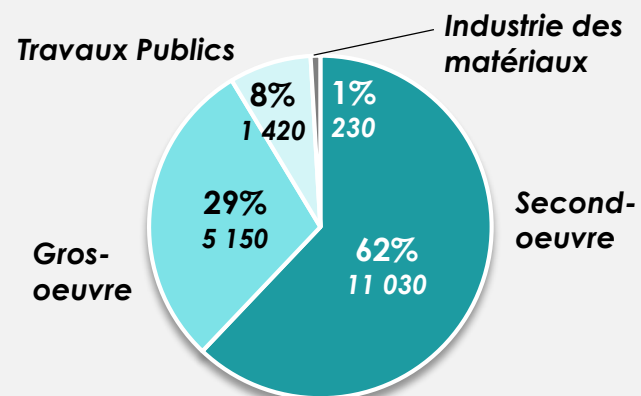
21 590
Salariés
En 2019

2 720
Intérimaires
(ETP)
En 2019

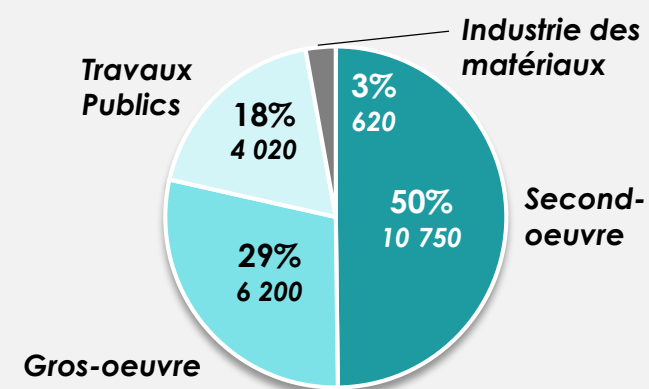
1 520
Jeunes en formation*
*(Pour des métiers de production hors
techniciens et cadres)*
Dont **53%** en voie scolaire et
47% en apprentissage
En 2018-2019

* Hors Industrie des matériaux

Répartition des établissements



Répartition des salariés



ENTREPRISES

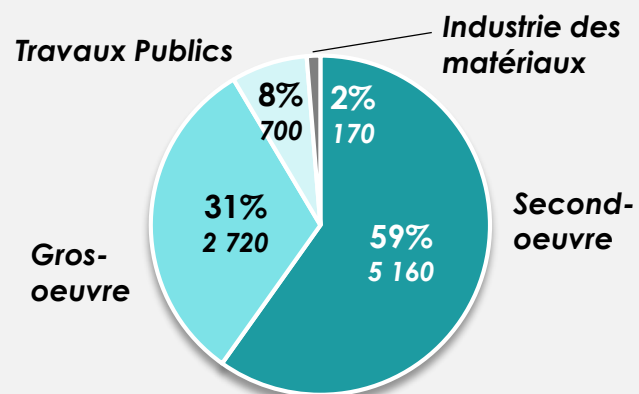
8 750
Établissements

Au 31/12/2018

2 250
Établissements
employeurs

Au 31/12/2018

Répartition des établissements



EMPLOI - FORMATION

13 960
Salariés

En 2019

1 330
Intérimaires
(ETP)

En 2019

1 180
Jeunes en formation*

(Pour des métiers de production hors
techniciens et cadres)

Dont **30%** en voie scolaire et
70% en apprentissage

En 2018-2019

* Hors Industrie des matériaux

Répartition des salariés

