



Suivi de la relance économique de la filière Construction

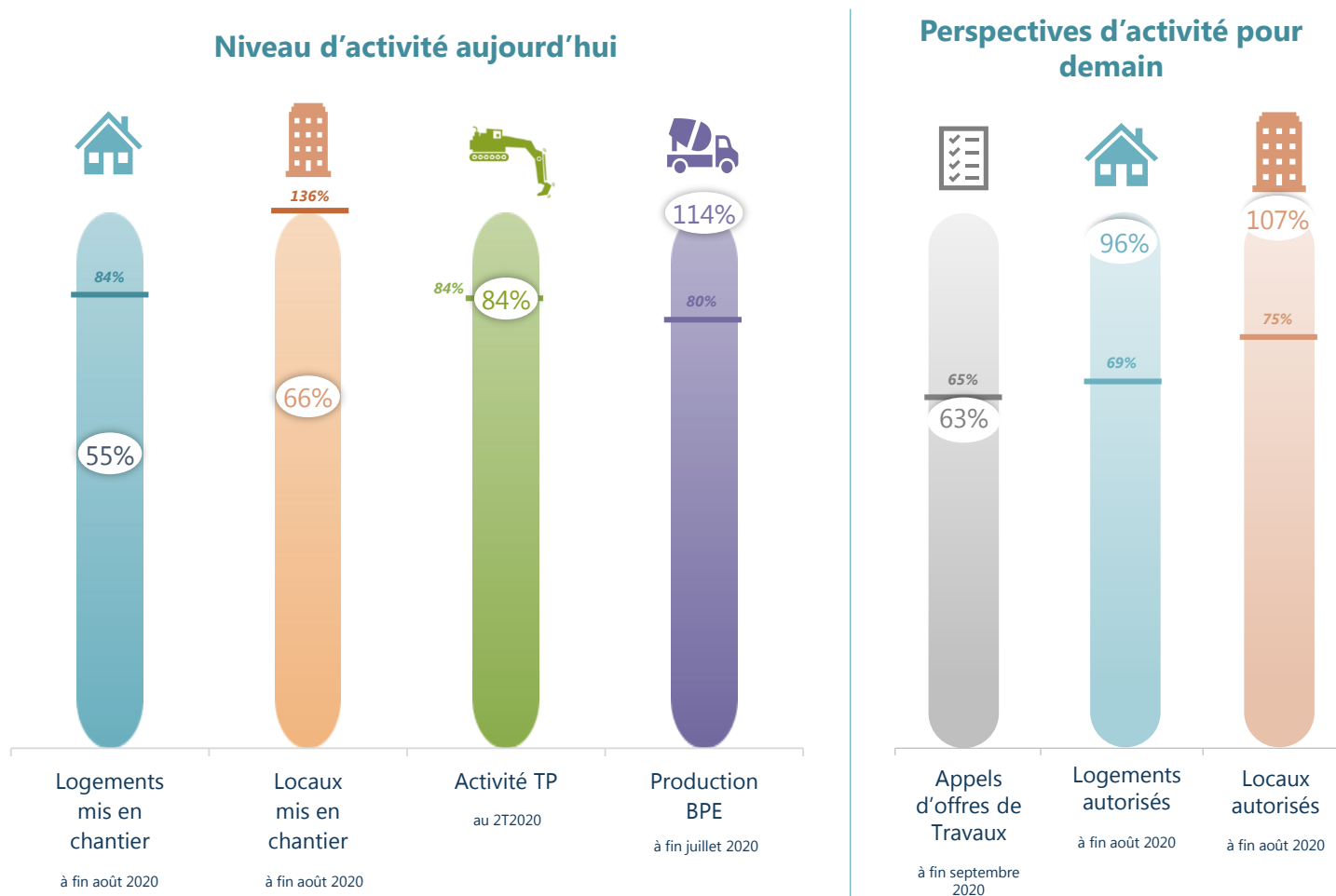
Département des Hautes-Alpes

Octobre 2020

Vue d'ensemble

Niveau d'activité 2020 comparé au niveau 2019 (à la même période), et moyennes régionales (barres)

Unité : Taux d'avancement
Traitement CERC PACA



Sources : Réseau des CERC, SDES, Double Trade, UNICEM

Clé de lecture : les logements mis en chantier entre janvier et août 2020 atteignent 55% du volume enregistré en 2019 sur la même période dans le département ; le taux d'avancement est de 84% sur l'ensemble de la région

L'activité est ralentie en 2020 par rapport à l'année dernière, dans tous les secteurs. Si les autorisations de permis de construire de bâtiments neufs sont globalement au même niveau que l'année dernière, les perspectives concernant les appels d'offre publiques de travaux n'incitent pas à l'optimisme.



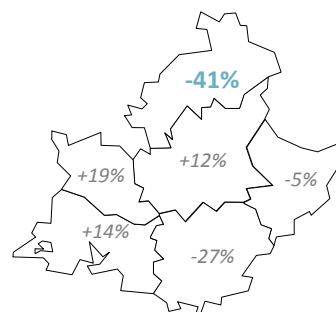


Quel niveau d'activité aujourd'hui ?

Pour les entreprises du Bâtiment

► **-41%**

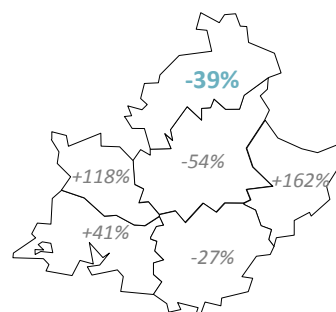
de mises en chantier de logements neufs en **juin-août 2020** par rapport à **juin-août 2019**



-5% à l'échelle régionale

► **-39%**

de mises en chantier de locaux neufs en **juin-août 2020** par rapport à **juin-août 2019**

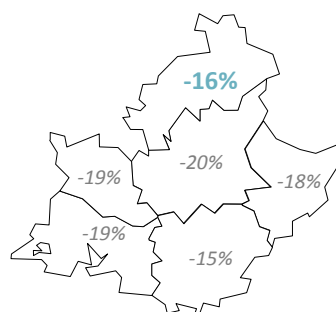


+52% à l'échelle régionale

Pour les entreprises de Travaux Publics

► **-16%**

d'activité au **T2 2020** par rapport au **T2 2019**

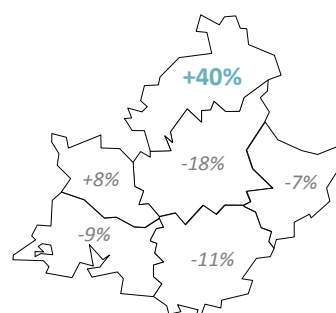


-22% à l'échelle régionale

Pour l'approvisionnement des chantiers en matériaux

► **+40%**

de production de BPE en **mai-juillet 2020** par rapport à **mai-juillet 2019**



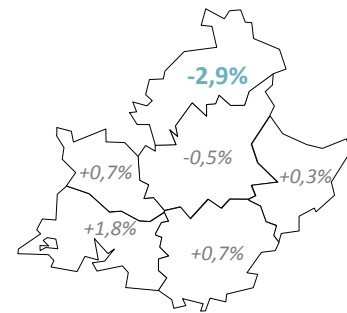
-6% à l'échelle régionale



Quel impact sur l'emploi ?

► **-2,9%**

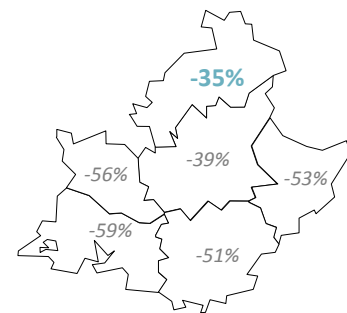
de salariés de la construction au **T2 2020** par rapport au **T2 2019**



+0,9% à l'échelle régionale

► **-35%**

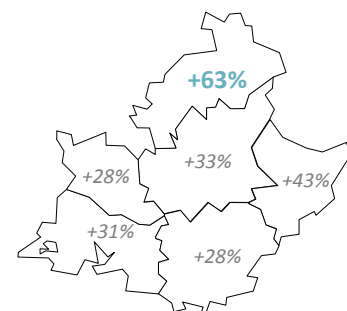
d'intérimaires dans la Construction au **T2 2020** par rapport au **T2 2019**



-54% à l'échelle régionale

► **+63%**

demandeurs d'emploi de catégorie A dans la Construction au **T2 2020** par rapport au **T2 2019**



+33% à l'échelle régionale

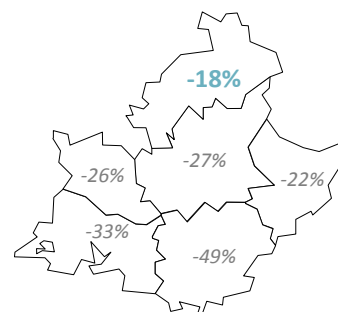


Quels leviers de relance ?

Dans la Commande Publique

► **-18%**

de marchés publics de travaux publiés en **septembre 2020** par rapport à **septembre 2019**

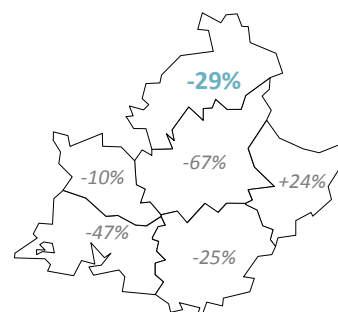


-35% à l'échelle régionale

Dans la Commande Privée

► **-29%**

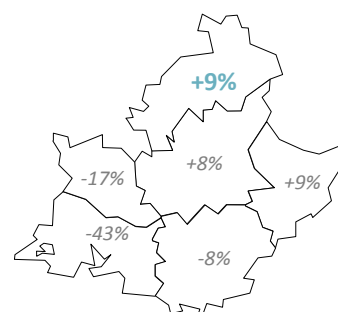
de logements neufs autorisés en **juin-août 2020** par rapport à **juin-août 2019**



-25% à l'échelle régionale

► **+9%**

de locaux neufs autorisés en **juin-août 2020** par rapport à **juin-août 2019**



-25% à l'échelle régionale