

Suivi de la relance économique de la filière Construction

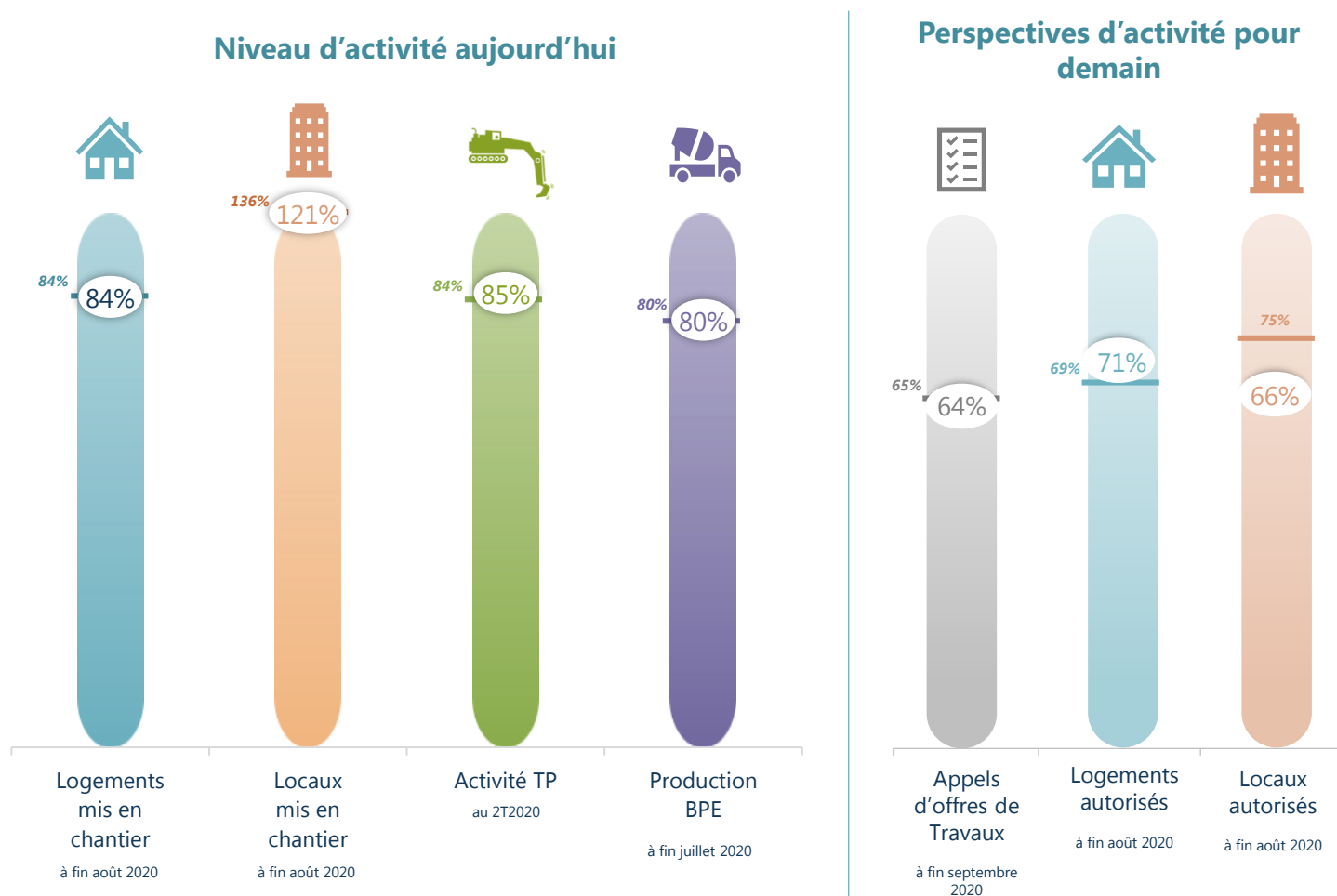
Département des Alpes-Maritimes

Octobre 2020

Vue d'ensemble

Niveau d'activité 2020 comparé au niveau 2019 (à la même période), et moyennes régionales (barres)

Unité : Taux d'avancement
Traitement CERC PACA



Sources : Réseau des CERC, SDES, Double Trade, UNICEM

Clé de lecture : les logements mis en chantier entre janvier et août 2020 atteignent 84% du volume enregistré en 2019 sur la même période dans le département ; le taux d'avancement est de 84% sur l'ensemble de la région

L'activité est ralentie en 2020 par rapport à l'année dernière, dans quasiment tous les secteurs. Seule la construction de bâtiments non-résidentiels neufs se maintient à un niveau plus élevé qu'en 2019, mais cela est dû à un début d'année 2020 dynamique. Et les perspectives d'activité pour les mois à venir n'incitent pas à l'optimisme.



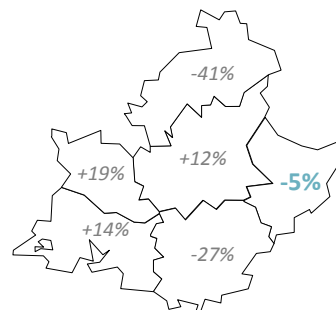


Quel niveau d'activité aujourd'hui ?

Pour les entreprises du Bâtiment

► **-5%**

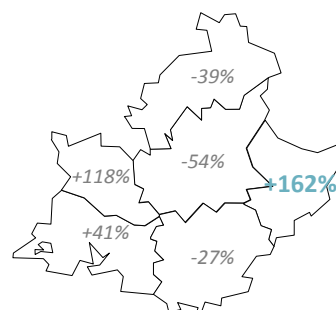
de mises en chantier de logements neufs en **juin-août 2020** par rapport à **juin-août 2019**



-5% à l'échelle régionale

► **+162%**

de mises en chantier de locaux neufs en **juin-août 2020** par rapport à **juin-août 2019**

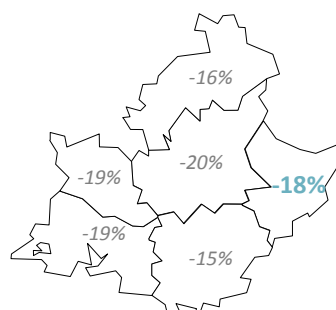


+52% à l'échelle régionale

Pour les entreprises de Travaux Publics

► **-18%**

d'activité au **T2 2020** par rapport au **T2 2019**

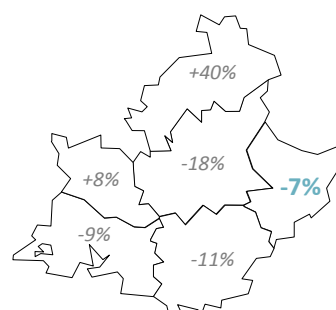


-22% à l'échelle régionale

Pour l'approvisionnement des chantiers en matériaux

► **-7%**

de production de BPE en **mai-juillet 2020** par rapport à **mai-juillet 2019**



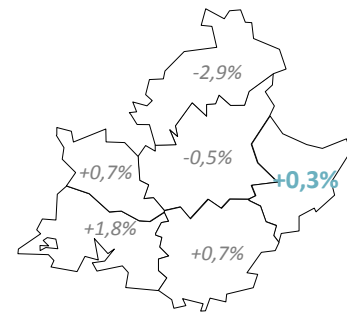
-6% à l'échelle régionale



Quel impact sur l'emploi ?

► **+0,3%**

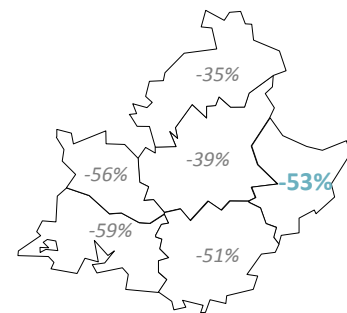
de salariés de la construction au **T2 2020** par rapport au **T2 2019**



+0,9% à l'échelle régionale

► **-53%**

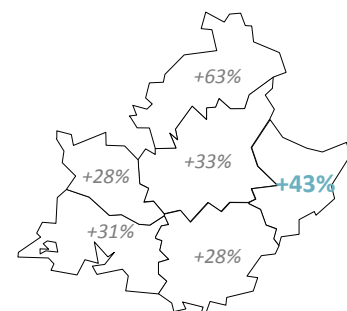
d'intérimaires dans la Construction au **T2 2020** par rapport au **T2 2019**



-54% à l'échelle régionale

► **+43%**

demandeurs d'emploi de catégorie A dans la Construction au **T2 2020** par rapport au **T2 2019**



+33% à l'échelle régionale

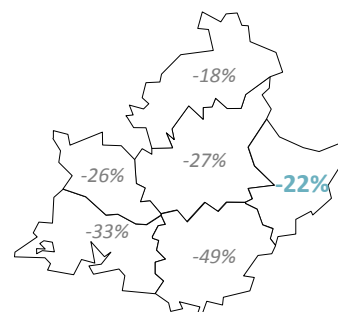


Quels leviers de relance ?

Dans la Commande Publique

► **-22%**

de marchés publics de travaux publiés en **septembre 2020** par rapport à **septembre 2019**

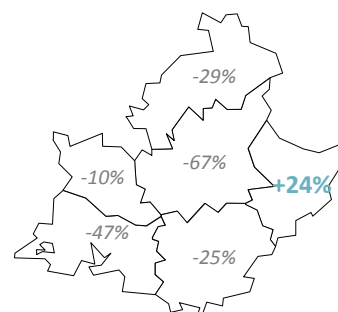


-35% à l'échelle régionale

Dans la Commande Privée

► **+24%**

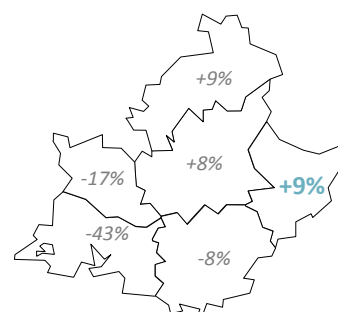
de logements neufs autorisés en **juin-août 2020** par rapport à **juin-août 2019**



-25% à l'échelle régionale

► **+9%**

de locaux neufs autorisés en **juin-août 2020** par rapport à **juin-août 2019**



-25% à l'échelle régionale