

# Suivi de la relance économique de la filière Construction

## Département du Var

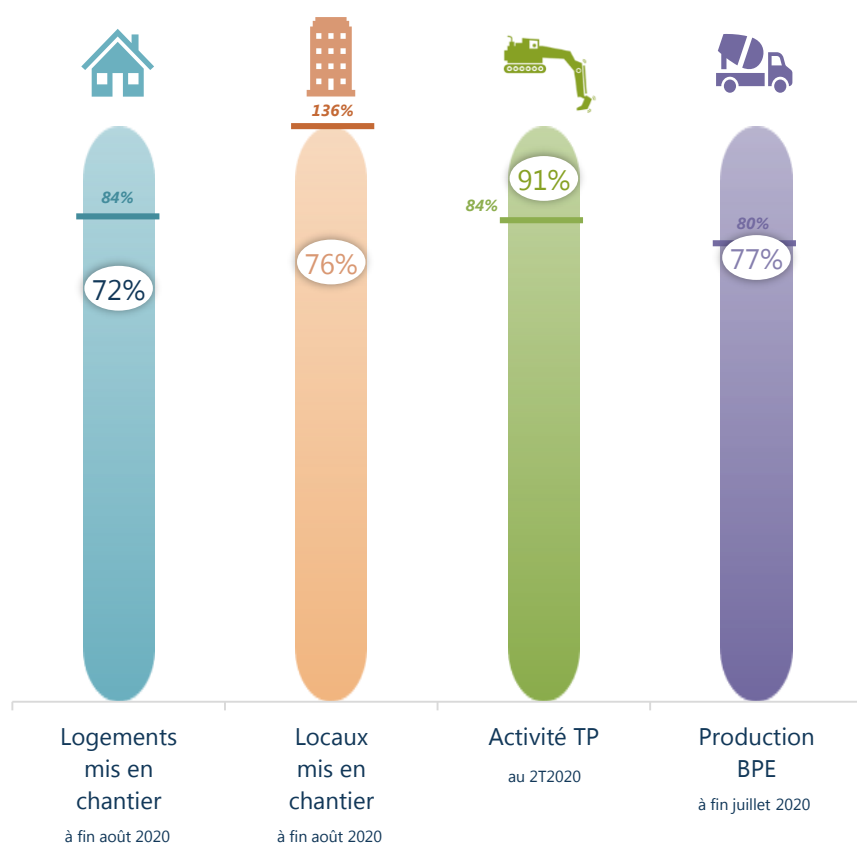
Octobre 2020

### Vue d'ensemble

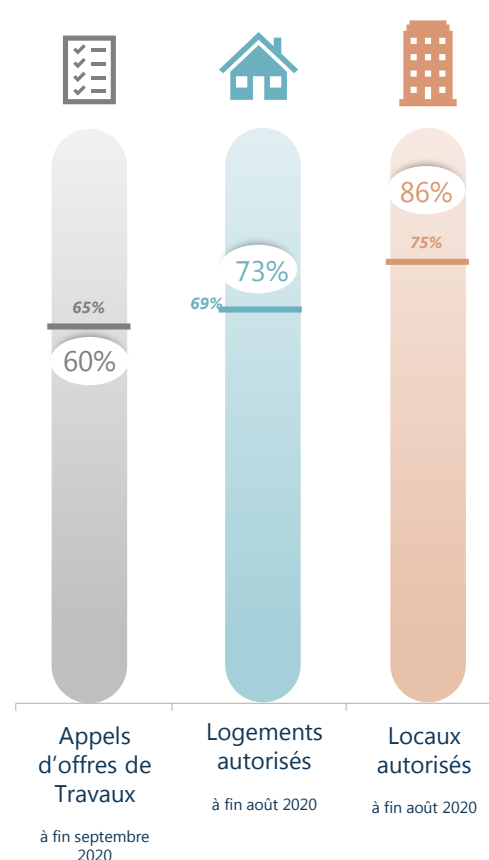
Niveau d'activité 2020 comparé au niveau 2019 (à la même période), et moyennes régionales (barres)

Unité : Taux d'avancement  
Traitement CERC PACA

#### Niveau d'activité aujourd'hui



#### Perspectives d'activité pour demain



Sources : Réseau des CERC, SDES, Double Trade, UNICEM

*Clé de lecture :* les logements mis en chantier entre janvier et août 2020 atteignent 72% du volume enregistré en 2019 sur la même période dans le département ; le taux d'avancement est de 84% sur l'ensemble de la région

**L'activité est ralentie en 2020 par rapport à l'année dernière, dans tous les secteurs. Et les perspectives d'activité pour les mois à venir n'incitent pas à l'optimisme.**



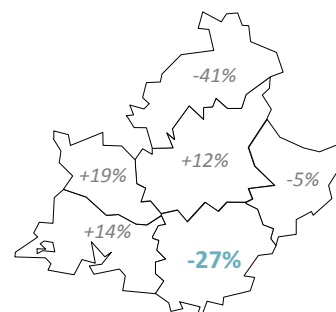


## Quel niveau d'activité aujourd'hui ?

Pour les entreprises du Bâtiment

► **-27%**

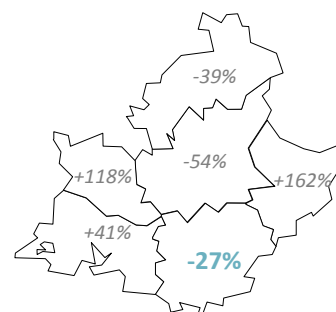
de mises en chantier de logements neufs en **juin-août 2020** par rapport à **juin-août 2019**



-5% à l'échelle régionale

► **-27%**

de mises en chantier de locaux neufs en **juin-août 2020** par rapport à **juin-août 2019**

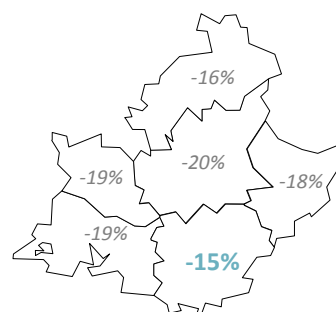


+52% à l'échelle régionale

Pour les entreprises de Travaux Publics

► **-15%**

d'activité au **T2 2020** par rapport au **T2 2019**

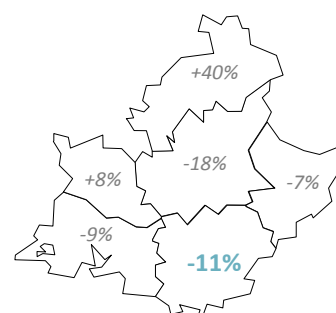


-22% à l'échelle régionale

Pour l'approvisionnement des chantiers en matériaux

► **-11%**

de production de BPE en **mai-juillet 2020** par rapport à **mai-juillet 2019**



-6% à l'échelle régionale

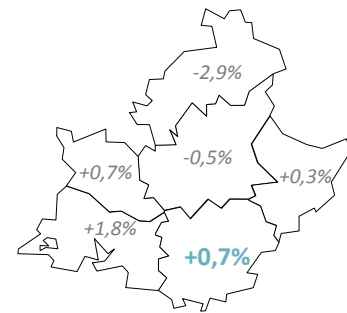


## Quel impact sur l'emploi ?

► **+0,7%**

de salariés de la construction au **T2 2020** par rapport au **T2 2019**

---

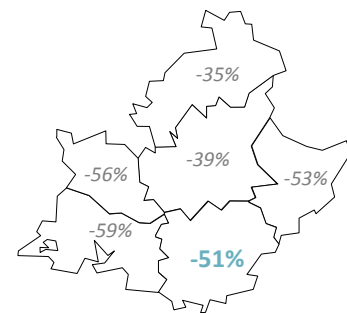


+0,9% à l'échelle régionale

► **-51%**

d'intérimaires dans la Construction au **T2 2020** par rapport au **T2 2019**

---

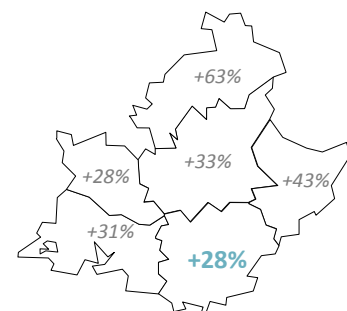


-54% à l'échelle régionale

► **+28%**

demandeurs d'emploi de catégorie A dans la Construction au **T2 2020** par rapport au **T2 2019**

---



+33% à l'échelle régionale

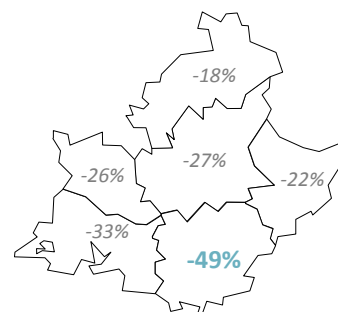


## Quels leviers de relance ?

Dans la Commande Publique

► **-49%**

de marchés publics de travaux publiés en **septembre 2020** par rapport à **septembre 2019**

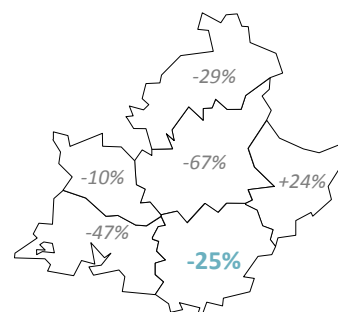


-35% à l'échelle régionale

Dans la Commande Privée

► **-25%**

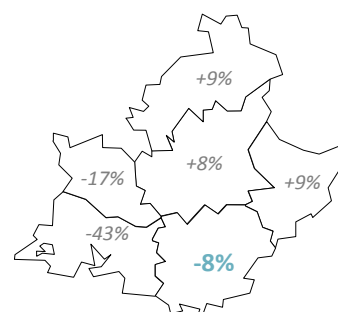
de logements neufs autorisés en **juin-août 2020** par rapport à **juin-août 2019**



-25% à l'échelle régionale

► **-8%**

de locaux neufs autorisés en **juin-août 2020** par rapport à **juin-août 2019**



-25% à l'échelle régionale