

NOTE DE CONJONCTURE

TRAVAUX PUBLICS PROVENCE-ALPES-CÔTE D'AZUR | JANVIER 2021 | N°30



LE BAROMÈTRE DE L'ACTIVITÉ T3 2020 / T3 2019

SOURCE : ENQUÊTE TRIMESTRIELLE FRTP PACA / CERC

Activité

Activité T3 2020 **-6%**

Activité cumulée **-11%**

Emploi

Effectif salariés **0%**

Intérim **-23%**

Niveau d'interim **13%**

Commandes

Carnets de commandes **-5%**

7 mois (au 3^{ème} trimestre)

Activité cumulée en forte baisse -11%

La baisse d'activité du 3^{ème} trimestre 2020 par rapport à 2019 est de **-6%**. Par contre en activité cumulée depuis le début de l'année la baisse est de **-11%** ce qui se rapproche petit à petit du scénario prévisionnel de la FNTP pour l'année 2020 avec un CA à **-15%**.

Baisse des intérimaires confirmée

Si au 2^{ème} trimestre la baisse était de **-18%**, elle se confirme au 3^{ème} trimestre avec une baisse de **-23%** et un faible taux d'intérimaire dans les entreprises, **13%**.

L'emploi salarié reste stable.

Les carnets de commandes toujours à la baisse

La chute des appels d'offres ne permettent pas aux entreprises de reconstituer leur carnet de commande.

Mais le nombre de mois de carnets de commandes reste élevé (**7 mois**).

LES PERSPECTIVES D'ACTIVITÉ

OPINION DES ENTREPRENEURS EN PROVENCE-ALPES-CÔTE D'AZUR

Enquête d'opinion FNTP - T3 2020

Question : Au cours des 3 prochains mois pensez-vous que votre activité, vos effectifs et votre carnet de commandes vont augmenter, rester stable ou diminuer ?

Selon les entrepreneurs interrogés en octobre 2020, l'activité TP dans la région PACA continue de se détériorer au 3^{ème} trimestre 2020. Les perspectives pour la fin d'année sont fortement dégradées avec une nette diminution du solde d'opinion sur l'activité future et un solde d'opinion sur les carnets de commandes qui reste stable à un niveau très faible et très inférieur à sa moyenne de longue période.



Activité

future

Le solde d'opinion sur l'activité future diminue très fortement et se situe à un niveau inférieur de 30 points à sa moyenne de longue période.



Emploi

effectifs prévus

Le solde d'opinion sur les effectifs futurs reste stable par rapport au 2^{ème} trimestre 2020, à un niveau très faible.



Commandes

carnets de commandes

Le solde d'opinion sur les carnets de commandes reste quasi stable par rapport au trimestre précédent et reste à un niveau très inférieur à sa moyenne de longue période.

MARCHÉS PUBLICS EN PROVENCE-ALPES-CÔTE D'AZUR

Source : Vecteur + (appels d'offres Marchés Publics TP, hors marchés à renouvellement et grands chantiers)

À fin septembre 2020 :

+24% d'appels d'offres Marchés publics en valeur

-28% d'appels d'offres Marchés publics en volume

Sur 12 mois glissant

Par maître d'ouvrage (en valeur)

Communes : -33%

Intercommunalités : +144%

Conseil Régional : +100%

Conseils départementaux : +59%

Opérateurs publics : -35%

Par maître d'ouvrage (en volume)

Communes : -52%

Intercommunalités : -31%

Conseil Régional : +50%

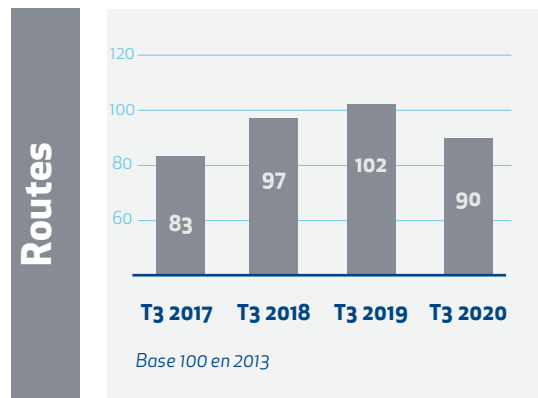
Conseils départementaux : -8%

Opérateurs publics : -38%

LE BAROMÈTRE DE L'ACTIVITÉ T3 2020 / T3 2019

ZOOM MÉTIERS

Métier	Activité	Emploi
Routes	<p>Activité T3 2020 -12 %</p> <p>Activité cumulée -17 %</p>	<p>Effectif salariés 0 %</p> <p>Intérim -34 %</p>
Terrassements	<p>Activité T3 2020 +7 %</p> <p>Activité cumulée -5 %</p>	<p>Effectif salariés +2 %</p> <p>Intérim -19 %</p>
Canalisation	<p>Activité T3 2020 -10 %</p> <p>Activité cumulée -16 %</p>	<p>Effectif salariés +1 %</p> <p>Intérim -31 %</p>
Génie Civil	<p>Activité T3 2020 +4 %</p> <p>Activité cumulée +4 %</p>	<p>Effectif salariés -2 %</p> <p>Intérim +2 %</p>



Activité

Activité T3 2020 -12 %

Activité cumulée -17 %

Emploi

Effectif salariés 0 %

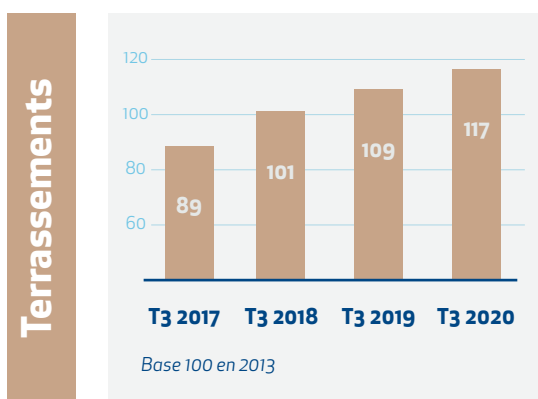
Intérim -34 %

Source : enquête trimestrielle FRTP / CERC

PERSPECTIVES D'ACTIVITÉ À fin septembre 2020 : Sur 12 mois glissant

- +21% d'appels d'offres Marchés publics en valeur
- 31% d'appels d'offres Marchés publics en volume

Source : Vecteur + (appels d'offres Marchés Publics TP, hors marchés à renouvellement et grands chantiers)



Activité

Activité T3 2020 +7 %

Activité cumulée -5 %

Emploi

Effectif salariés +2 %

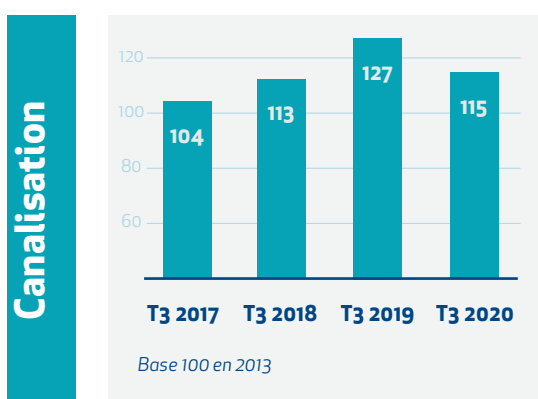
Intérim -19 %

Source : enquête trimestrielle FRTP / CERC

PERSPECTIVES D'ACTIVITÉ À fin septembre 2020 : Sur 12 mois glissant

- +14% d'appels d'offres Marchés publics en valeur
- 27% d'appels d'offres Marchés publics en volume

Source : Vecteur + (appels d'offres Marchés Publics TP, hors marchés à renouvellement et grands chantiers)



Activité

Activité T3 2020 -10 %

Activité cumulée -16 %

Emploi

Effectif salariés +1 %

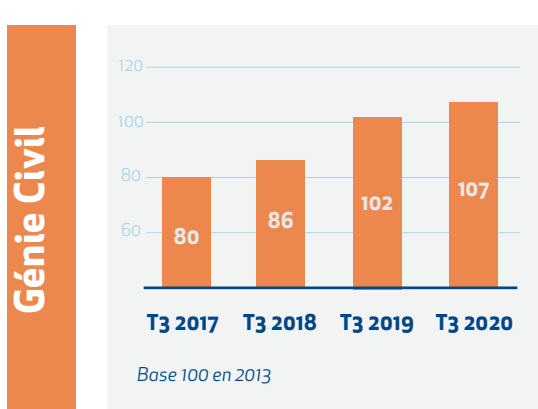
Intérim -31 %

Source : enquête trimestrielle FRTP / CERC

PERSPECTIVES D'ACTIVITÉ À fin septembre 2020 : Sur 12 mois glissant

- +14% d'appels d'offres Marchés publics en valeur
- 42% d'appels d'offres Marchés publics en volume

Source : Vecteur + (appels d'offres Marchés Publics TP, hors marchés à renouvellement et grands chantiers)



Activité

Activité T3 2020 +4 %

Activité cumulée +4 %

Emploi

Effectif salariés -2 %

Intérim +2 %

Source : enquête trimestrielle FRTP / CERC

PERSPECTIVES D'ACTIVITÉ À fin septembre 2020 : Sur 12 mois glissant

- +116% d'appels d'offres Marchés publics en valeur
- 16% d'appels d'offres Marchés publics en volume

Source : Vecteur + (appels d'offres Marchés Publics TP, hors marchés à renouvellement et grands chantiers)



LE BAROMÈTRE DE L'ACTIVITÉ T3 2020 / T3 2019

DÉPARTEMENTS

04 | Alpes-de-Haute-Provence

+ 9% d'activité 
-8% d'activité cumulée

PERSPECTIVES D'ACTIVITÉ

À fin septembre 2020 :

-8% d'appels d'offres Marchés publics en valeur

-15% d'appels d'offres Marchés publics en volume
sur 12 mois glissant

05 | Hautes-Alpes

0% d'activité 
-17% d'activité cumulée

PERSPECTIVES D'ACTIVITÉ

À fin septembre 2020 :

+5% d'appels d'offres Marchés publics en valeur

-34% d'appels d'offres Marchés publics en volume
sur 12 mois glissant

06 | Alpes-Maritimes

0% d'activité 
-6% d'activité cumulée

PERSPECTIVES D'ACTIVITÉ

À fin septembre 2020 :

-9% d'appels d'offres Marchés publics en valeur

-25% d'appels d'offres Marchés publics en volume
sur 12 mois glissant

13 | Bouches-du-Rhône

-7% d'activité 
-8% d'activité cumulée

PERSPECTIVES D'ACTIVITÉ

À fin septembre 2020 :

-11% d'appels d'offres Marchés publics en valeur

-24% d'appels d'offres Marchés publics en volume
sur 12 mois glissant

83 | Var

+ 7% d'activité 
-6% d'activité cumulée

PERSPECTIVES D'ACTIVITÉ

À fin septembre 2020 :

+10% d'appels d'offres Marchés publics en valeur

-27% d'appels d'offres Marchés publics en volume
sur 12 mois glissant

84 | Vaucluse

- 10% d'activité 
-14% d'activité cumulée

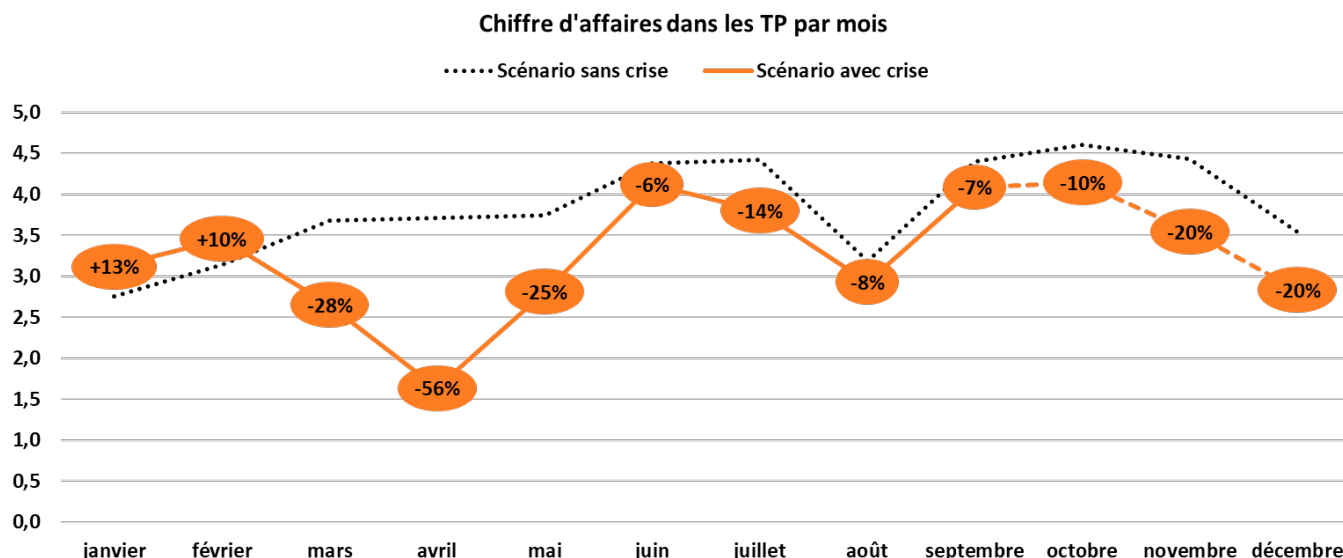
PERSPECTIVES D'ACTIVITÉ

À fin septembre 2020 :

+39% d'appels d'offres Marchés publics en valeur

-20% d'appels d'offres Marchés publics en volume
sur 12 mois glissant

2020 : Vers une perte de chiffre d'affaires de 15%



Avant d’imaginer le scénario de crise que nous connaissons, l’année 2020 se présentait comme une année électorale. C’est à dire, que suite à l’année 2019 qui avait été une excellente année pour l’ensemble des Travaux Publics, l’année 2020 devait connaître un palier.

La crise Covid-19 est passée par là, deux mois d’arrêt quasi complet, une reprise d’activité dégradée à partir du 11 mai, jusqu’à l’été.

A la rentrée de septembre, on peut considérer que l’activité avait repris complètement.

Notre enquête trimestrielle régionale du 3^{ème} trimestre, donne une chute de l’activité cumulée depuis le début de l’année à **-11%**, ce qui nous rapproche du scénario de la FNTTP pour l’année 2020, avec une baisse du chiffre d’affaires de **15%**, ce qui reste d’actualité.

LES CHIFFRES CLÉS TRAVAUX PUBLICS EN PROVENCE-ALPES-CÔTE D’AZUR

SOURCE : ENQUÊTE ANNUELLE FNTTP

