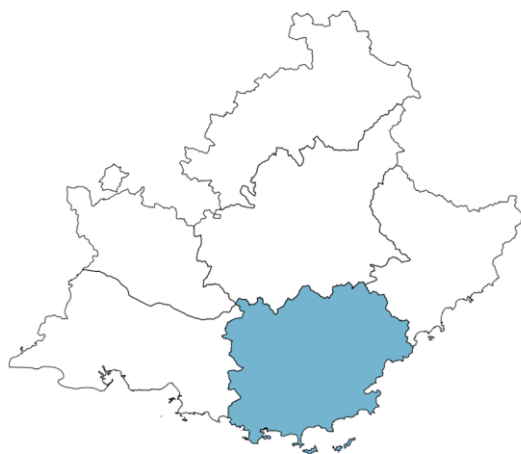




Suivi de la relance économique de la filière Construction

Département du Var

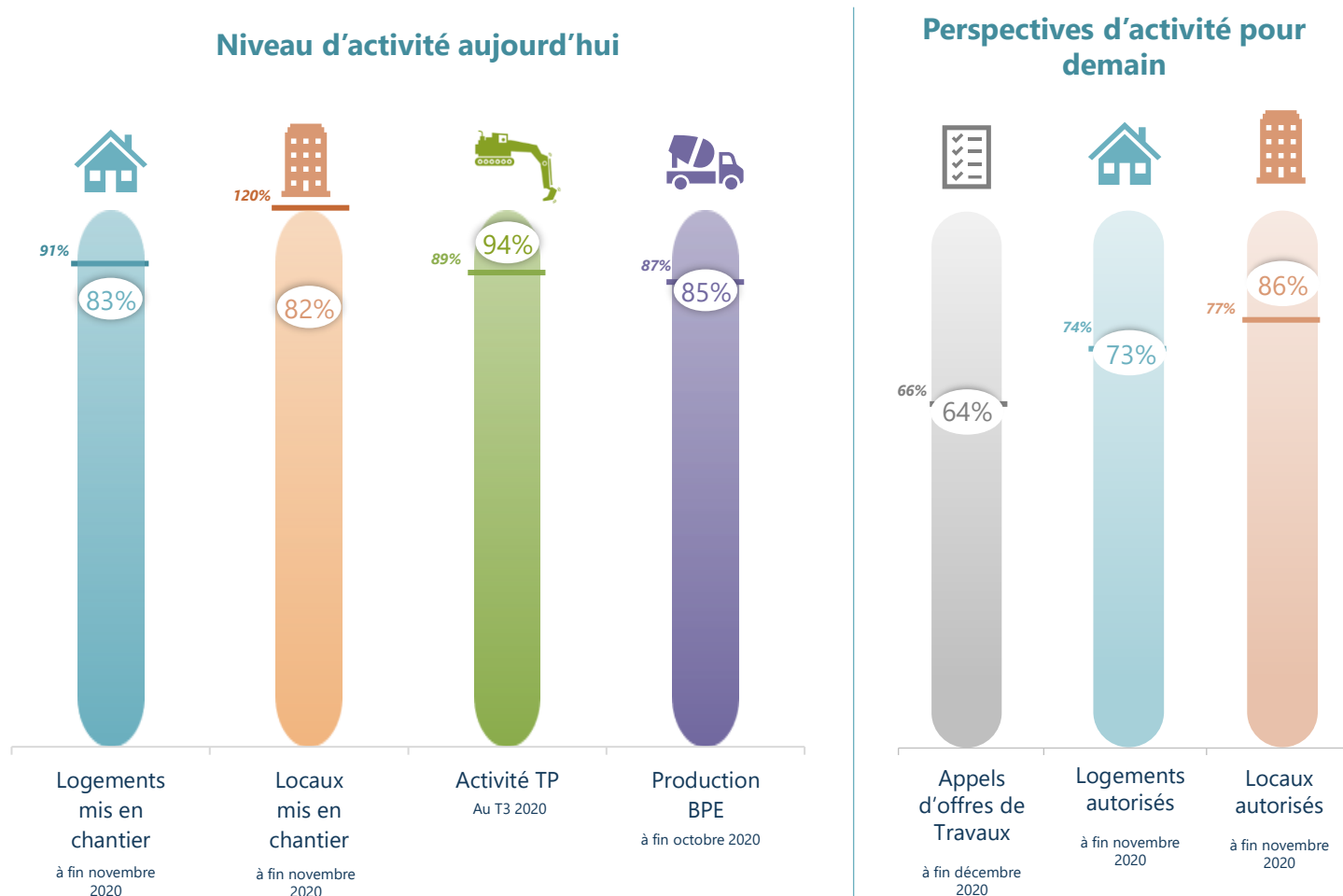


Janvier 2021

Vue d'ensemble

Niveau d'activité 2020 comparé au niveau 2019 (à la même période), et moyennes régionales (barres)

Unité : Taux d'avancement
Traitement CERC PACA



Sources : Réseau des CERC, SDES, Double Trade, UNICEM

Clé de lecture : les logements mis en chantier entre janvier et novembre 2020 atteignent 83% du volume enregistré en 2019 sur la même période dans le département ; le taux d'avancement est de 91% sur l'ensemble de la région

L'activité reste en repli par rapport à l'année dernière dans le département, même si elle se rapproche des niveaux enregistrés l'année dernière dans les Travaux Publics. Et les perspectives d'activité pour les mois à venir n'incitent pas à l'optimisme, du fait d'un nombre appel d'offres de Travaux en net repli par rapport à 2019, et d'un nombre d'autorisations de permis de construire qui ne décolle toujours pas (notamment dans le résidentiel).



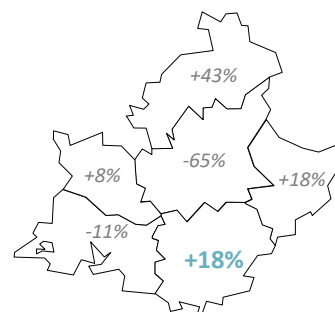


Quel niveau d'activité aujourd'hui ?

Pour les entreprises du Bâtiment

► **+18%**

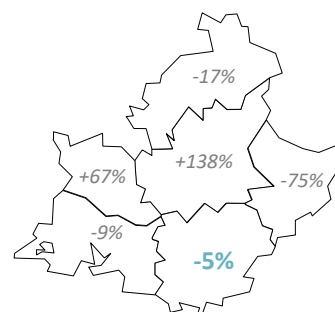
de mises en chantier de logements neufs en **septembre-novembre 2020** par rapport à **septembre-novembre 2019**



+3% à l'échelle régionale

► **-5%**

de mises en chantier de locaux neufs en **septembre-novembre 2020** par rapport à **septembre-novembre 2019**

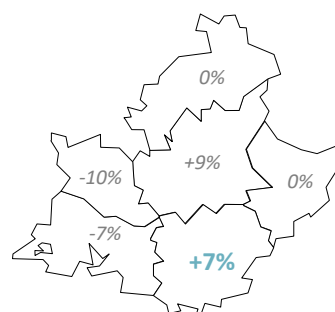


-8% à l'échelle régionale

Pour les entreprises de Travaux Publics

► **+7%**

d'activité au **T3 2020** par rapport au **T3 2019**

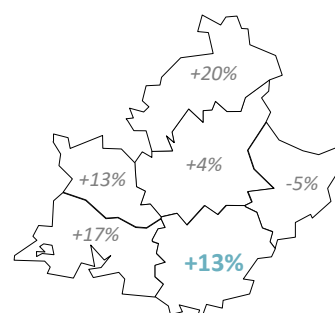


-6% à l'échelle régionale

Pour l'approvisionnement des chantiers en matériaux

► **+13%**

de production de BPE en **août-octobre 2020** par rapport à **août-octobre 2019**



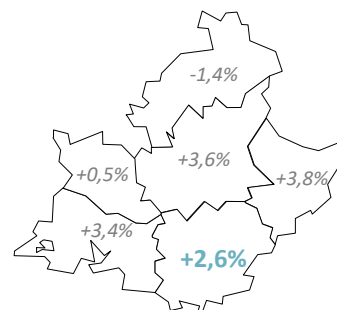
+11% à l'échelle régionale



Quel impact sur l'emploi ?

► **+2,6%**

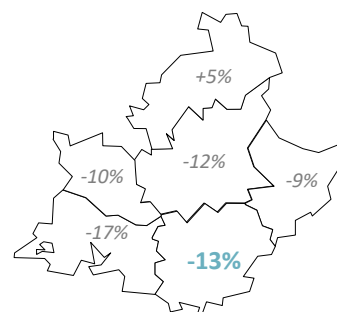
de salariés de la construction au **T3 2020** par rapport au **T3 2019**



+2,8% à l'échelle régionale

► **-13%**

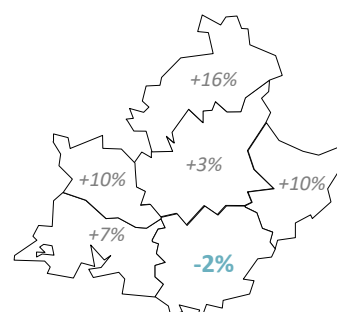
d'intérimaires dans la Construction au **T3 2020** par rapport au **T3 2019**



-13% à l'échelle régionale

► **-2%**

demandeurs d'emploi de catégorie A dans la Construction au **T3 2020** par rapport au **T3 2019**



+6% à l'échelle régionale

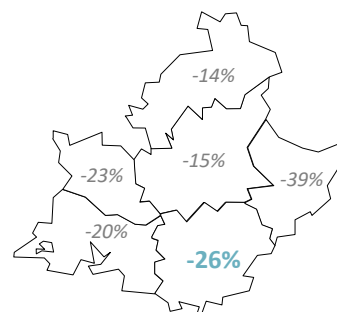


Quels leviers de relance ?

Dans la Commande Publique

► **-26%**

de marchés publics de travaux publiés en **octobre-décembre 2020** par rapport à **octobre-décembre 2019**

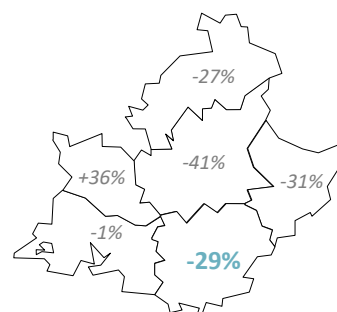


-30% à l'échelle régionale

Dans la Commande Privée

► **-29%**

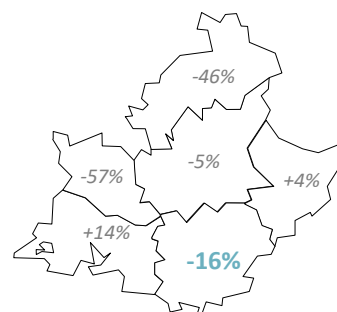
de logements neufs autorisés en **septembre-novembre 2020** par rapport à **septembre-novembre 2019**



-14% à l'échelle régionale

► **-16%**

de locaux neufs autorisés en **septembre-novembre 2020** par rapport à **septembre-novembre 2019**



-18% à l'échelle régionale

Avec le concours de nos adhérents :

