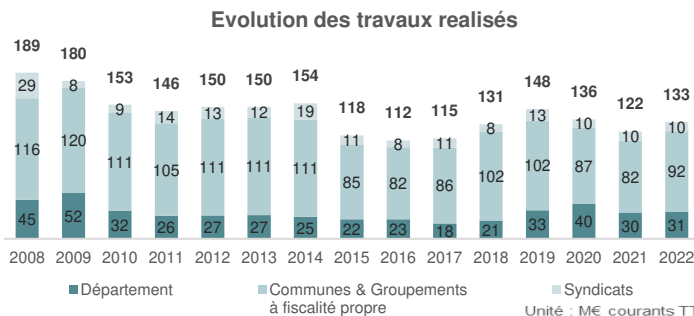


### Vue d'ensemble Bâtiment et Travaux Publics



Nombre de collectivités	Bâtiment et Travaux Publics en 2022 (M€ TTC)	Evolution 2022/2021
1	Département	31 + 4,3%
-	Communauté Urbaine & Métropole	-
1	Communautés d'agglomération	1
7	Communautés de communes	8 - 5,9%
-	Syndicat d'agglomération nouvelle	-
-	Communes de 50 000 habitants et plus	-
2	Communes de 10 000 à 49 999 habitants	14 + 14,0%
2	Communes de 3 500 à 9 999 habitants	3
158	Communes de moins de 3 500 habitants	65
36	SIVU	4 =
12	SIVOM	6 =
	<b>TOTAL Hautes-Alpes</b>	<b>133 + 8,8%</b>

### Chiffres clés du département

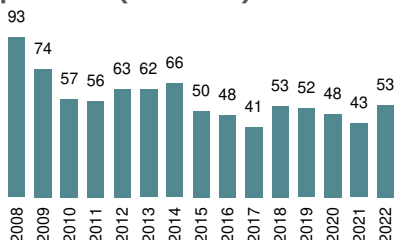
- 133 M€ TTC
- 950 €/hab
- +8,8% Evolution des travaux réalisés en 2022 par rapport à 2021

### Le département en Région

- Part des dépenses départementales / région : 4,6%
- Part de la population départementale / région : 2,7%

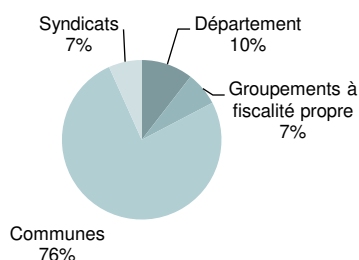
## BÂTIMENT

Evolution des montants de travaux réalisés en Bâtiment dans le département (en M€ TTC)



Nombre de collectivités	Bâtiment en 2022 (M€ TTC)	Evolution 2022/2021
1	Département	6 + 44,1%
-	Communauté Urbaine & Métropole	-
1	Communautés d'agglomération	0 - 25,6%
7	Communautés de communes	3
-	Syndicat d'agglomération nouvelle	-
-	Communes de 50 000 habitants et plus	-
2	Communes de 10 000 à 49 999 habitants	7 + 33,5%
2	Communes de 3 500 à 9 999 habitants	1
158	Communes de moins de 3 500 habitants	33
36	SIVU	2 - 4,6%
12	SIVOM	1
	<b>TOTAL Hautes-Alpes</b>	<b>53 + 24,4%</b>

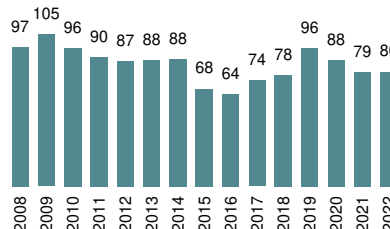
Part des dépenses par type de collectivité



Le montant des dépenses du Conseil Régional s'ajoute aux dépenses par département

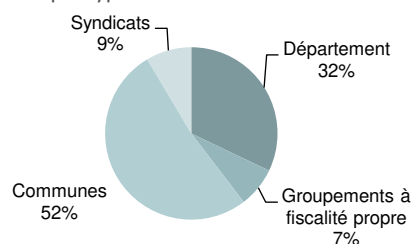
## TRAVAUX PUBLICS

Evolution des montants de travaux réalisés en Travaux Publics dans le département (en M€ TTC)



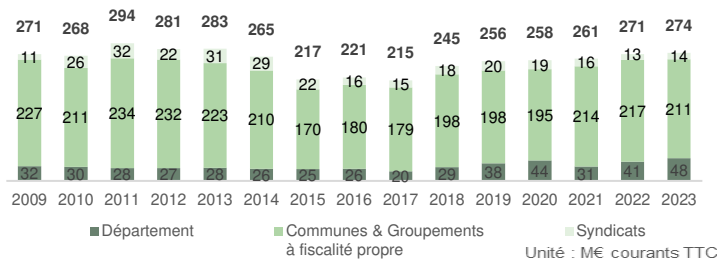
Nombre de collectivités	Travaux Publics en 2022 (M€ TTC)	Evolution 2022/2021
1	Département	26 - 1,6%
-	Communauté Urbaine & Métropole	-
1	Communautés d'agglomération	1 + 12,2%
7	Communautés de communes	5
-	Syndicat d'agglomération nouvelle	-
-	Communes de 50 000 habitants et plus	-
2	Communes de 10 000 à 49 999 habitants	7 =
2	Communes de 3 500 à 9 999 habitants	2 =
158	Communes de moins de 3 500 habitants	32
36	SIVU	2 + 2,3%
12	SIVOM	5 =
	<b>TOTAL Hautes-Alpes</b>	<b>80 =</b>

Part des dépenses par type de collectivité



## Vue d'ensemble Bâtiment et Travaux Publics

Evolution des prévisions budgétaires



## Chiffres clés du département

- 274 M€ TTC
- 1 954 €/hab
- +1,0%

Évolution des budgets en 2023 par rapport à 2022

## Le département en Région

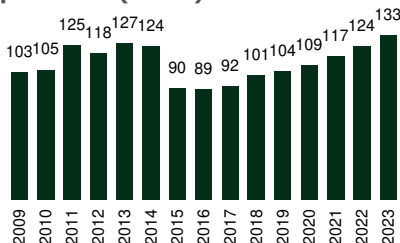
Part des dépenses départementales / région : 5,1%

Part de la population départementale / région : 2,7%

Nombre de coll.	Bâtiment et Travaux Publics en 2023 (M€ TTC)	Evolution 2023/2022
1	Département	48 + 17,5%
-	Communauté Urbaine & Métropole	-
1	Communautés d'agglomération	-
7	Communautés de communes	- 10,3%
-	Syndicat d'agglomération nouvelle	-
-	Communes de 50 000 habitants et plus	-
2	Communes de 10 000 à 49 999 habitants	-
2	Communes de 3 500 à 9 999 habitants	- 1,2%
158	Communes de moins de 3 500 habitants	-
35	SIVU	9 + 13,4%
12	SIVOM	5
<b>TOTAL Hautes-Alpes</b>		<b>274 + 1,0%</b>

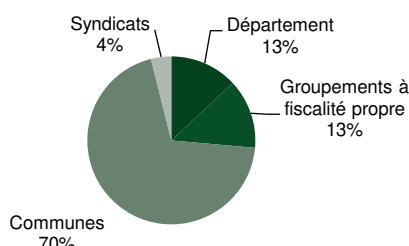
## BÂTIMENT

Evolution des budgets alloués à des dépenses en Bâtiment dans le département (en M€)



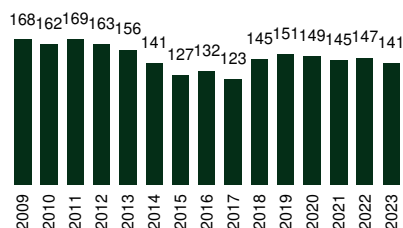
Nombre de collectivités	Bâtiment en 2023 (M€ TTC)	Evolution 2023/2022
1	Département	17 n.s.
-	Communauté Urbaine & Métropole	-
1	Communautés d'agglomération	-
7	Communautés de communes	- 14,2%
-	Syndicat d'agglomération nouvelle	-
-	Communes de 50 000 habitants et plus	-
2	Communes de 10 000 à 49 999 habitants	19
2	Communes de 3 500 à 9 999 habitants	5 + 7,5%
158	Communes de moins de 3 500 habitants	69
35	SIVU	5
12	SIVOM	0 - 12,2%
<b>TOTAL Hautes-Alpes</b>		<b>133 + 7,3%</b>

Part des dépenses par type de collectivité



## TRAVAUX PUBLICS

Evolution des budgets alloués à des dépenses en Travaux Publics dans le département (en M€ TTC)



Nombre de collectivités	Travaux Publics en 2023 (M€ TTC)	Evolution 2023/2022
1	Département	31 + 3,1%
-	Communauté Urbaine & Métropole	-
1	Communautés d'agglomération	2
7	Communautés de communes	14 - 5,7%
-	Syndicat d'agglomération nouvelle	-
-	Communes de 50 000 habitants et plus	-
2	Communes de 10 000 à 49 999 habitants	12
2	Communes de 3 500 à 9 999 habitants	7 - 9,2%
158	Communes de moins de 3 500 habitants	66
35	SIVU	4 + 36,4%
12	SIVOM	5
<b>TOTAL Hautes-Alpes</b>		<b>141 - 4,3%</b>

Part des dépenses par type de collectivité

