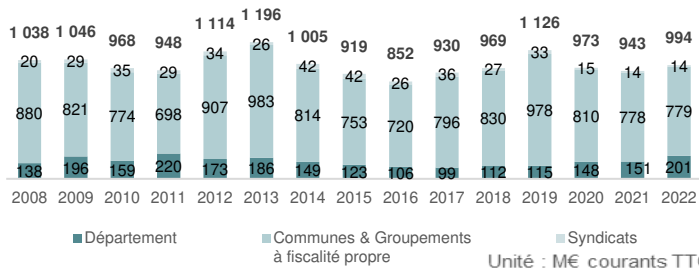


Vue d'ensemble Bâtiment et Travaux Publics

Evolution des travaux réalisés



Chiffres clés du département

- 994 M€ TTC
- 484 €/hab
- +5,4% Evolution des travaux réalisés en 2022 par rapport à 2021

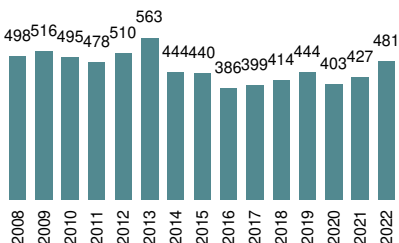
Nombre de collectivités	Bâtiment et Travaux Publics en 2022 (M€ TTC)	Evolution 2022/2021
1	Département	201 + 33,3%
7	Communauté Urbaine & Métropole	266
2	Communautés d'agglomération	7
1	Communautés de communes	6 + 2,0%
-	Syndicat d'agglomération nouvelle	-
3	Communes de 50 000 habitants et plus	169
28	Communes de 10 000 à 49 999 habitants	190 - 1,0%
54	Communes de 3 500 à 9 999 habitants	109
34	Communes de moins de 3 500 habitants	31
22	SIVU	1 - 1,5%
21	SIVOM	12
TOTAL Bouches-du-Rhône		994 + 5,4%

Le département en Région

- Part des dépenses départementales / région : 34,3%
- Part de la population départementale / région : 40,1%

BÂTIMENT

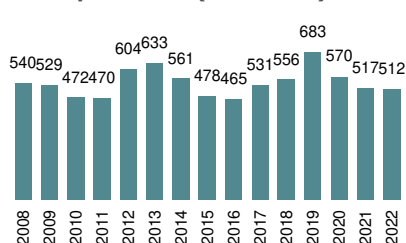
Evolution des montants de travaux réalisés en Bâtiment dans le département (en M€ TTC)



Nombre de collectivités	Bâtiment en 2022 (M€ TTC)	Evolution 2022/2021
1	Département	135 n.s.
7	Communauté Urbaine & Métropole	30
2	Communautés d'agglomération	1 - 9,7%
1	Communautés de communes	1
-	Syndicat d'agglomération nouvelle	-
3	Communes de 50 000 habitants et plus	111
28	Communes de 10 000 à 49 999 habitants	120 + 0,8%
54	Communes de 3 500 à 9 999 habitants	65
34	Communes de moins de 3 500 habitants	13
22	SIVU	0 n.s.
21	SIVOM	4
TOTAL Bouches-du-Rhône		481 + 12,9%

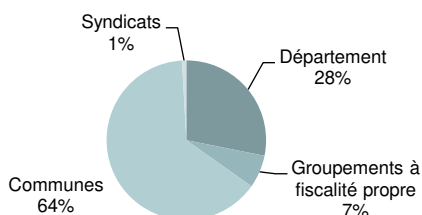
TRAVAUX PUBLICS

Evolution des montants de travaux réalisés en Travaux Publics dans le département (en M€ TTC)

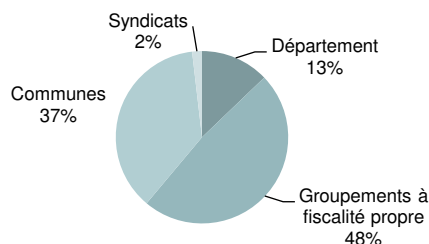


Nombre de collectivités	Travaux Publics en 2022 (M€ TTC)	Evolution 2022/2021
1	Département	66 - 6,0%
7	Communauté Urbaine & Métropole	236
2	Communautés d'agglomération	6 + 3,7%
1	Communautés de communes	4
-	Syndicat d'agglomération nouvelle	-
3	Communes de 50 000 habitants et plus	58
28	Communes de 10 000 à 49 999 habitants	69 - 3,8%
54	Communes de 3 500 à 9 999 habitants	45
34	Communes de moins de 3 500 habitants	18
22	SIVU	1 - 14,8%
21	SIVOM	8
TOTAL Bouches-du-Rhône		512 - 0,8%

Part des dépenses par type de collectivité

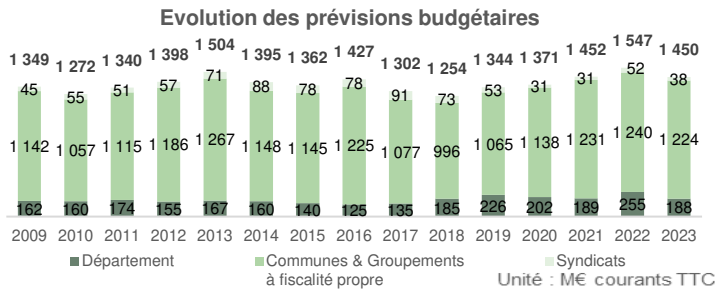


Part des dépenses par type de collectivité



Le montant des dépenses du Conseil Régional s'ajoute aux dépenses par département

Vue d'ensemble Bâtiment et Travaux Publics



Nombre de coll.	Bâtiment et Travaux Publics en 2023 (M€ TTC)	Evolution 2023/2022
1	Département	188 - 26,5%
1	Communauté Urbaine & Métropole	286
2	Communautés d'agglomération	37
1	Communautés de communes	19 - 19,9%
-	Syndicat d'agglomération nouvelle	-
3	Communes de 50 000 habitants et plus	243
28	Communes de 10 000 à 49 999 habitants	344 + 8,5%
54	Communes de 3 500 à 9 999 habitants	230
34	Communes de moins de 3 500 habitants	66
22	SIVU	8 - 26,9%
21	SIVOM	30
TOTAL Bouches-du-Rhône		1 450 - 6,3%

Chiffres clés du département

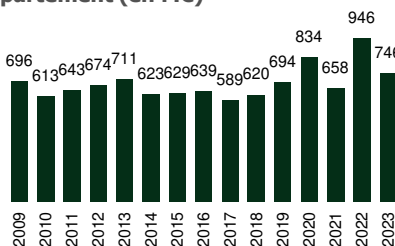
- **1 450 M€ TTC**
- **703 €/hab**
- **-6,3%** Evolution des budgets en 2023 par rapport à 2022

Le département en Région

- Part des dépenses départementales / région : 27,1%
- Part de la population départementale / région : 40,1%

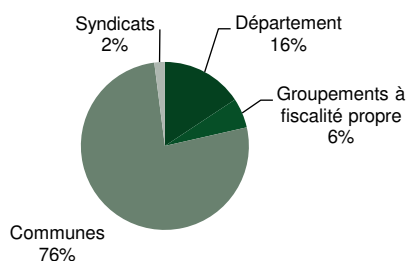
BÂTIMENT

Evolution des budgets alloués à des dépenses en Bâtiment dans le département (en M€)



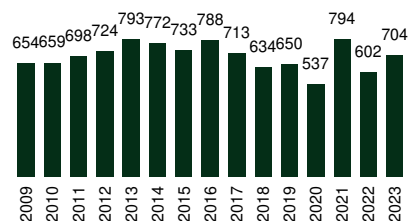
Nombre de collectivités	Bâtiment en 2023 (M€ TTC)	Evolution 2023/2022
1	Département	117 - 26,8%
1	Communauté Urbaine & Métropole	28
2	Communautés d'agglomération	7 n.s.
1	Communautés de communes	7 n.s.
-	Syndicat d'agglomération nouvelle	-
3	Communes de 50 000 habitants et plus	162
28	Communes de 10 000 à 49 999 habitants	231 + 13,3%
54	Communes de 3 500 à 9 999 habitants	144
34	Communes de moins de 3 500 habitants	33
22	SIVU	1 + 6,7%
21	SIVOM	14
TOTAL Bouches-du-Rhône		746 - 21,1%

Part des dépenses par type de collectivité



TRAVAUX PUBLICS

Evolution des budgets alloués à des dépenses en Travaux Publics dans le département (en M€ TTC)



Nombre de collectivités	Travaux Publics en 2023 (M€ TTC)	Evolution 2023/2022
1	Département	71 - 25,9%
1	Communauté Urbaine & Métropole	258
2	Communautés d'agglomération	30 n.s.
1	Communautés de communes	12 n.s.
-	Syndicat d'agglomération nouvelle	-
3	Communes de 50 000 habitants et plus	81
28	Communes de 10 000 à 49 999 habitants	112 + 0,6%
54	Communes de 3 500 à 9 999 habitants	86
34	Communes de moins de 3 500 habitants	32
22	SIVU	6 - 39,4%
21	SIVOM	17
TOTAL Bouches-du-Rhône		704 + 17,0%

Part des dépenses par type de collectivité

