

## ENTREPRISES

**19 842**

Établissements employant au moins 1 salarié

Au 31/12/21

**61 098**

Établissements n'employant aucun salarié

Au 31/12/2020

**3 170**

Entreprises RGE

Au 31/12/2021

## EMPLOI - FORMATION

**88 481**

Salariés

En 2021

**9 622**

Intérimaires (ETP)

En 2021

**9 356**

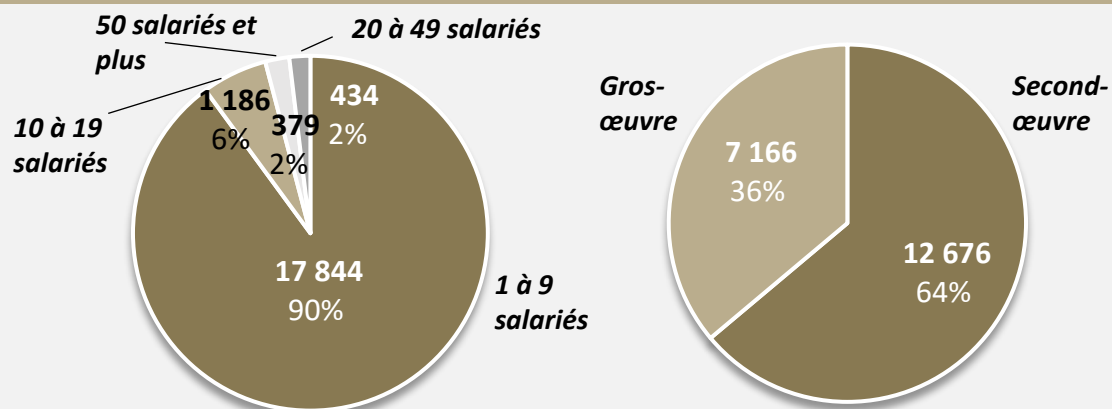
Jeunes en formation

(Pour des métiers de production hors techniciens et cadres)

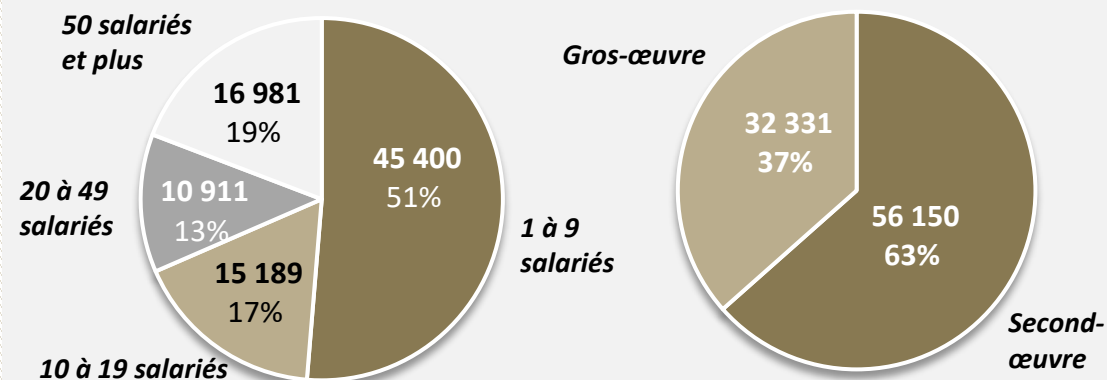
Dont **34%** en voie scolaire et **66%** en apprentissage

En 2021-2022

### Répartition des établissements employant au moins 1 salarié



### Répartition des effectifs salariés



## CHANTIERS

**29 183**  
 Logements mis en  
 chantier

En 2021

**8 805**  
 Agréments\* pour des  
 logements sociaux

Dont **56%** en VEFA

En 2021

\* Engagements financiers

**1 649** milliers de m<sup>2</sup>

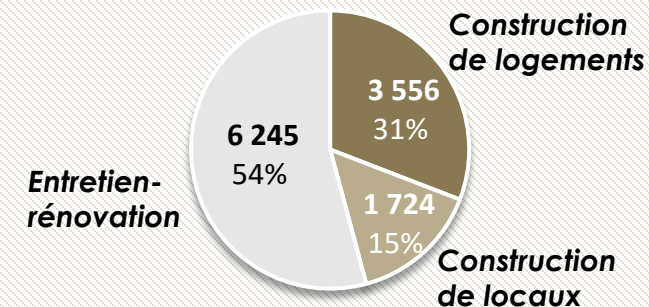
**Locaux mis  
 en chantier**

En 2021

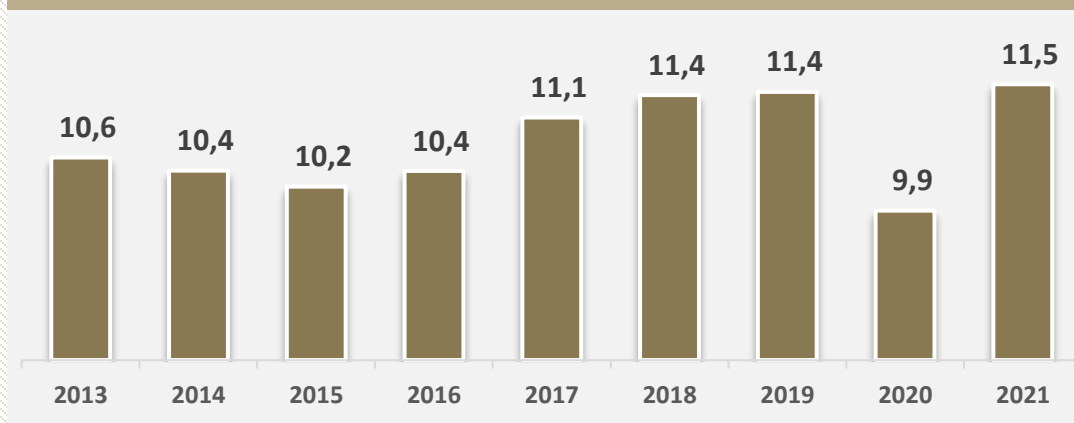
## ACTIVITÉ

**11,53** milliards  
 d'€  
 de chiffre d'affaires

En 2021



## Évolution du chiffre d'affaires (en milliards d'€ constants)



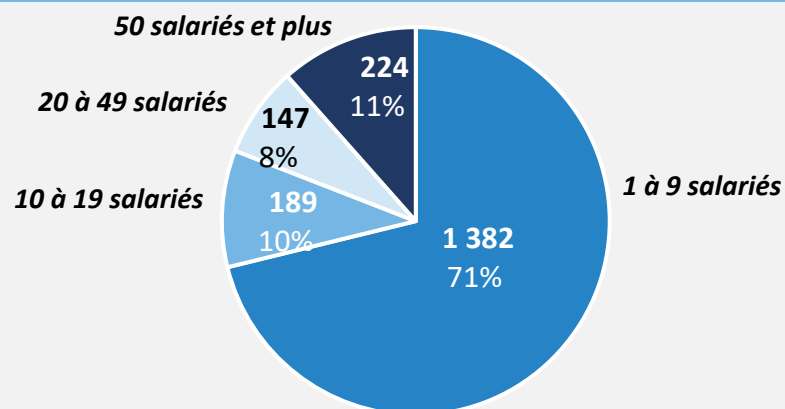
## ENTREPRISES

**1 942**

**Établissements employant au moins 1 salarié**

Au 31/12/21

### Répartition des établissements employant au moins 1 salarié



## EMPLOI - FORMATION

**24 138**

**Salariés**

En 2021

**3 673**

**Intérimaires (ETP)**

En 2021

**419**

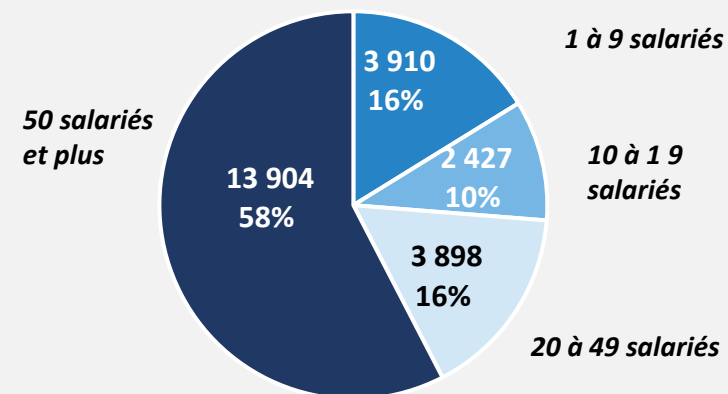
**Jeunes en formation**

(Pour des métiers de production hors techniciens et cadres)

Dont **27%** en voie scolaire et **73%** en apprentissage

En 2021-2022

### Répartition des effectifs salariés

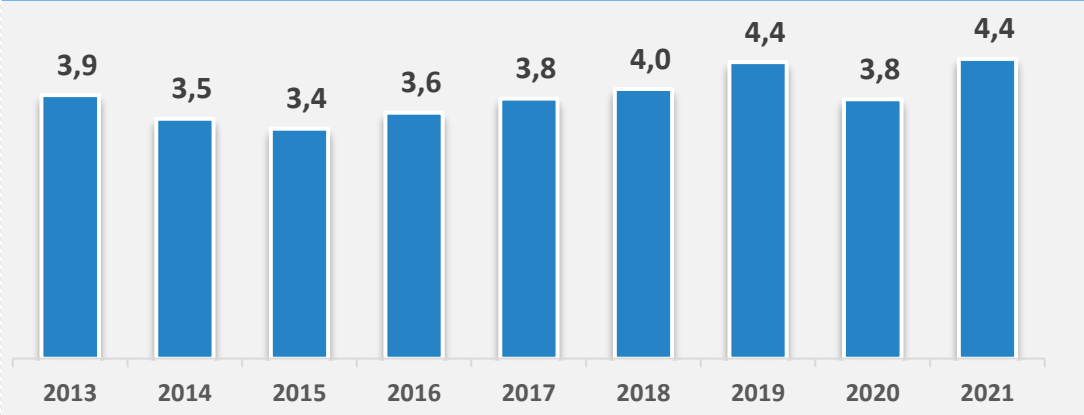


## ACTIVITÉ

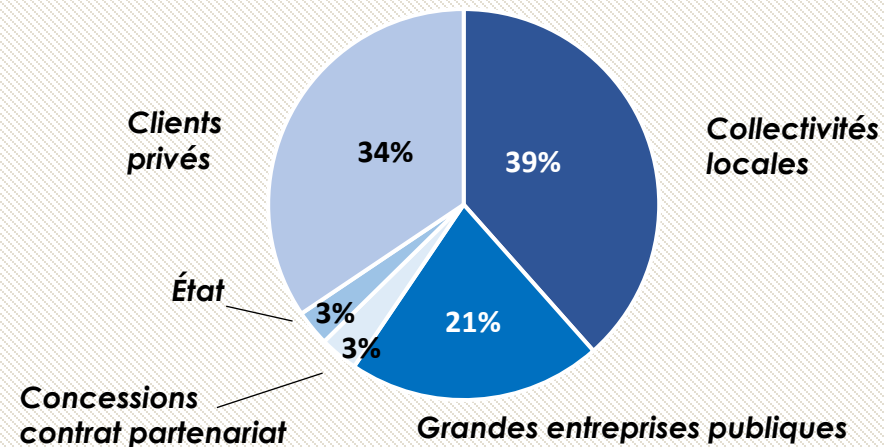
**4,435 milliards d'€**  
 de chiffre d'affaires

En 2021

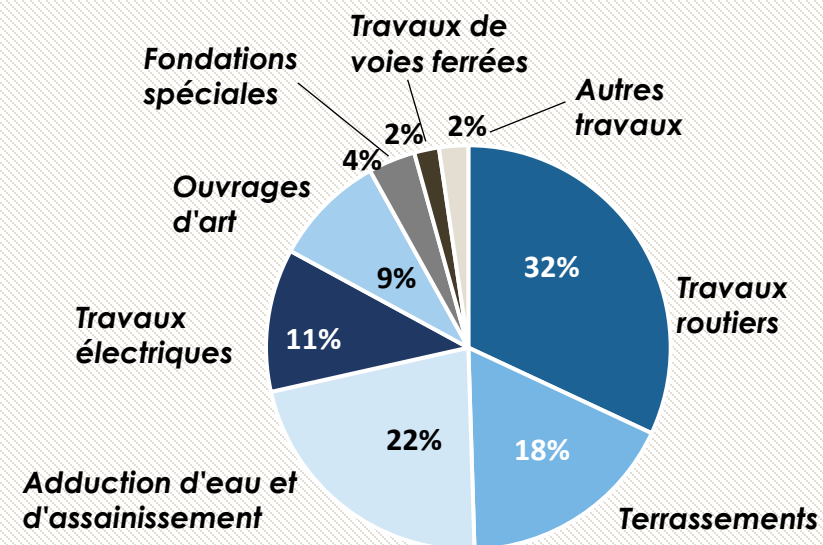
## Évolution du chiffre d'affaires (en milliards d'€ constants)



## Répartition de la clientèle (en % du chiffre d'affaires)



## Répartition du chiffre d'affaires par secteur d'activité



## ENTREPRISES

**443**

Établissements  
employant au moins 1  
salarié

Au 31/12/21

## EMPLOI - FORMATION

**4 456**

Salariés

En 2021

**446**

Intérimaires  
(ETP)

En 2021

**328**

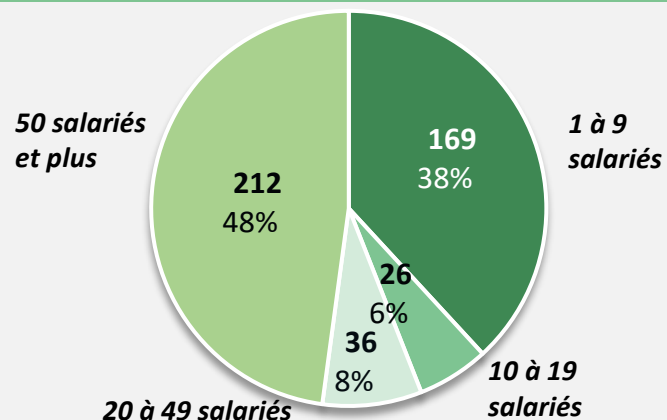
Jeunes en formation

(Pour des métiers de production hors  
techniciens et cadres)

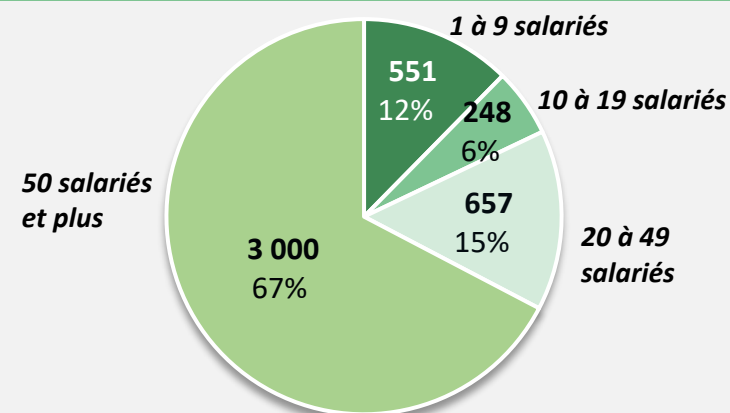
Dont **56%** en voie scolaire et  
**44%** en apprentissage

En 2021-2022

### Répartition des établissements employant au moins 1 salarié



### Répartition des effectifs salariés



## PRODUCTION

**3,437**

Millions de m3 de BPE produits

En 2021

**22,8**

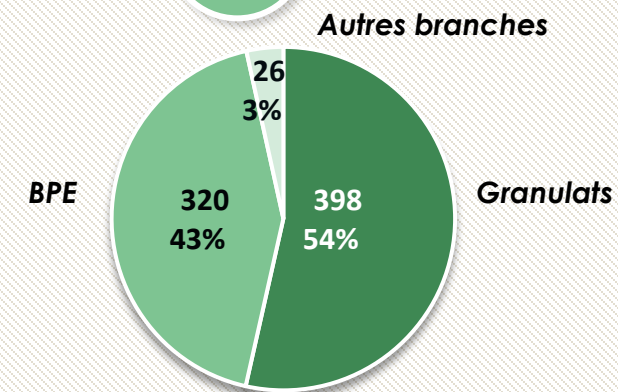
Millions de tonnes de granulats produits

En 2021

## ACTIVITÉ

**743 millions d'€**  
de chiffre d'affaires

En 2019



## Évolution du chiffre d'affaires (en millions d'€ constants)

**- 8,7 %**  
2019/2018

## ENTREPRISES

742

Établissements  
employant au moins 1  
salarié

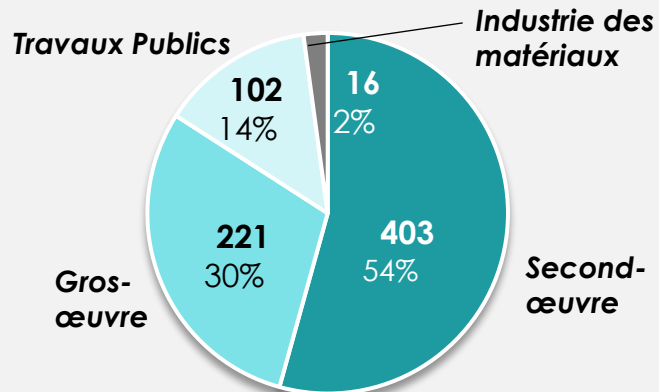
Au 31/12/21

1 972

Établissements  
n'employant aucun  
salarié

Au 31/12/2020

## Répartition des établissements employant au moins 1 salarié



## EMPLOI - FORMATION

3 078

Salariés

En 2021

331

Intérimaires  
(ETP)

En 2021

354

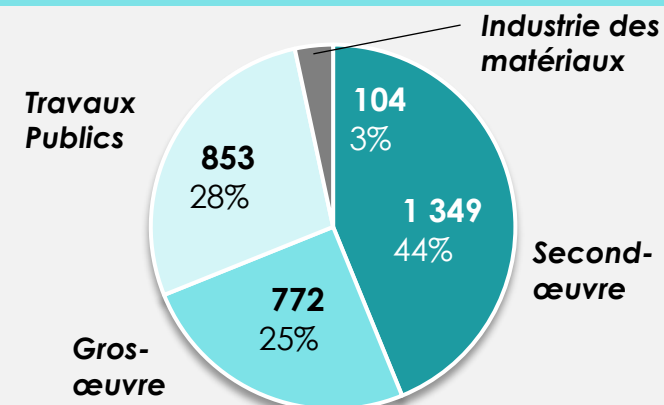
Jeunes en formation\*

(Pour des métiers de production hors  
techniciens et cadres)Dont 40% en voie scolaire et  
60% en apprentissage

En 2021-2022

\* Hors Industrie des matériaux

## Répartition des salariés



## ENTREPRISES

677

Établissements  
employant au moins 1  
salarié

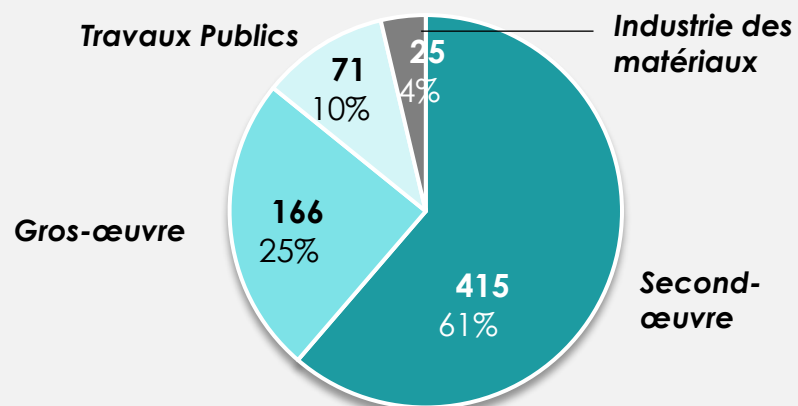
Au 31/12/21

1 427

Établissements  
n'employant aucun  
salarié

Au 31/12/2020

## Répartition des établissements employant au moins 1 salarié



## EMPLOI - FORMATION

3 617

Salariés

En 2021

684

Intérimaires  
(ETP)

En 2021

423

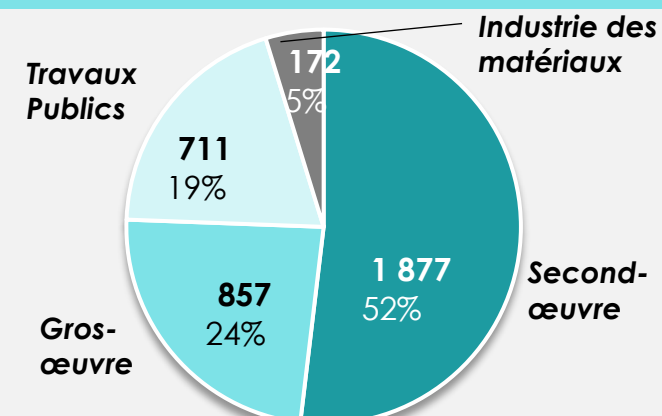
Jeunes en formation\*

(Pour des métiers de production hors  
techniciens et cadres)Dont 54% en voie scolaire et  
46% en apprentissage

En 2021-2022

\* Hors Industrie des matériaux

## Répartition des salariés





## ENTREPRISES

5 079

Établissements  
employant au moins 1  
salarié

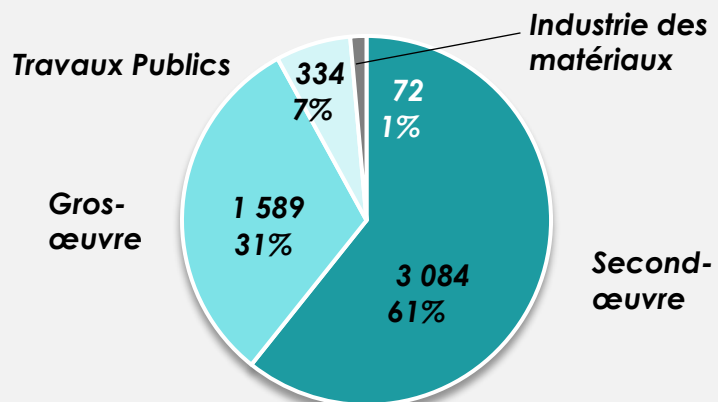
Au 31/12/21

19 249

Établissements  
n'employant aucun  
salarié

Au 31/12/2020

## Répartition des établissements employant au moins 1 salarié



## EMPLOI - FORMATION

24 202

Salariés

En 2021

2 949

Intérimaires  
(ETP)

En 2021

1 405

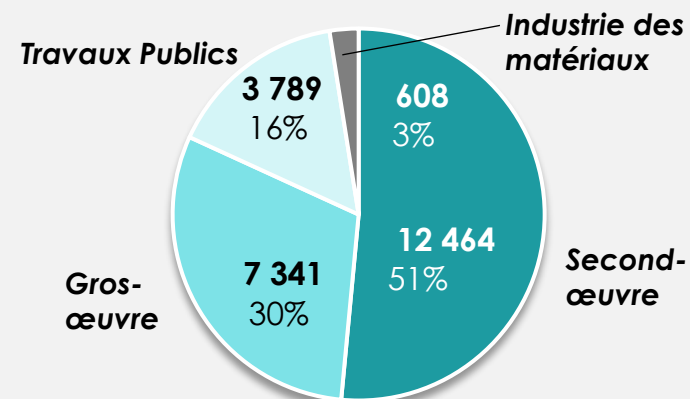
Jeunes en formation\*

(Pour des métiers de production hors  
techniciens et cadres)Dont 41% en voie scolaire et  
59% en apprentissage

En 2021-2022

\* Hors Industrie des matériaux

## Répartition des salariés



## ENTREPRISES

7 785

Établissements  
employant au moins 1  
salarié

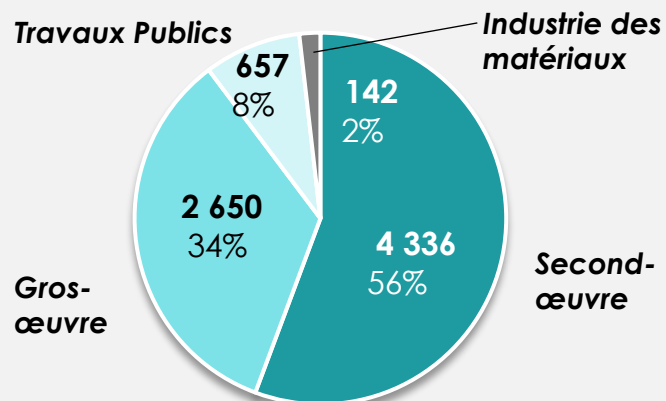
Au 31/12/21

20 181

Établissements  
n'employant aucun  
salarié

Au 31/12/2020

## Répartition des établissements employant au moins 1 salarié



## EMPLOI - FORMATION

49 373  
Salariés

En 2021

5 927  
Intérimaires  
(ETP)

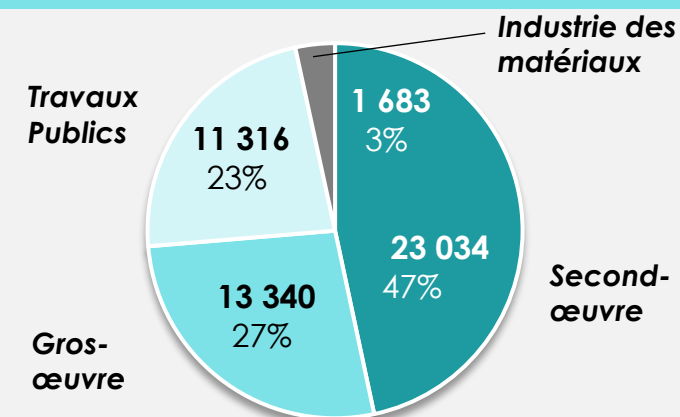
En 2021

4 817  
Jeunes en formation\**(Pour des métiers de production hors  
techniciens et cadres)*Dont **30%** en voie scolaire et  
**70%** en apprentissage

En 2021-2022

\* Hors Industrie des matériaux

## Répartition des salariés



## ENTREPRISES

5 209

Établissements  
employant au moins 1  
salarié

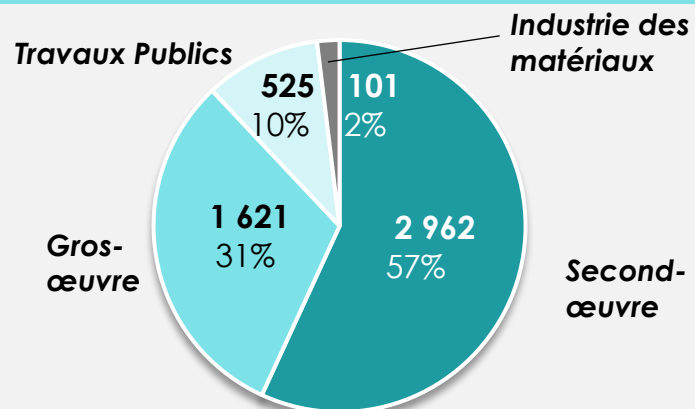
Au 31/12/21

15 610

Établissements  
n'employant aucun  
salarié

Au 31/12/2020

## Répartition des établissements employant au moins 1 salarié



## EMPLOI - FORMATION

22 581

Salariés

En 2021

2 669

Intérimaires  
(ETP)

En 2021

1 390

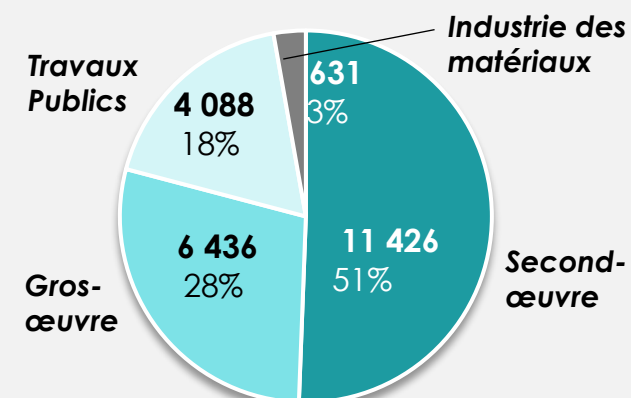
Jeunes en formation\*

(Pour des métiers de production hors  
techniciens et cadres)Dont 39% en voie scolaire et  
61% en apprentissage

En 2021-2022

\* Hors Industrie des matériaux

## Répartition des salariés



## ENTREPRISES

2 735

Établissements  
employant au moins 1  
salarié

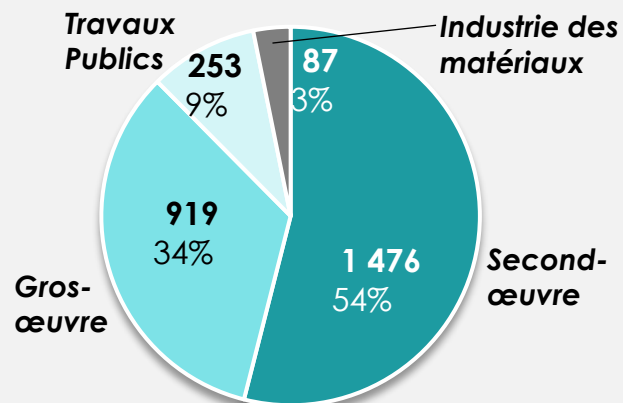
Au 31/12/21

7 364

Établissements  
n'employant aucun  
salarié

Au 31/12/2020

## Répartition des établissements employant au moins 1 salarié



## EMPLOI - FORMATION

14 224  
Salariés

En 2021

1 182  
Intérimaires  
(ETP)

En 2021

1 386  
Jeunes en formation\*(Pour des métiers de production hors  
techniciens et cadres)Dont 28% en voie scolaire et  
72% en apprentissage

En 2021-2022

\* Hors Industrie des matériaux

## Répartition des salariés

