

ENTREPRISES

20 121

Établissements
employant au
moins 1 salarié

Au 31/12/22

61 098

Établissements
n'employant
aucun salarié

Au 31/12/2020

3 141

Entreprises
RGE

Au 31/12/2023

EMPLOI - FORMATION

96 044

Salariés

En 2022

9 182

Intérimaires
(ETP)

En 2022 (moyenne
mensuelle)

9 901

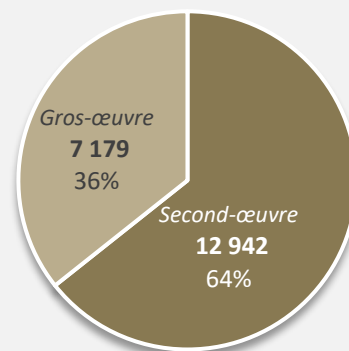
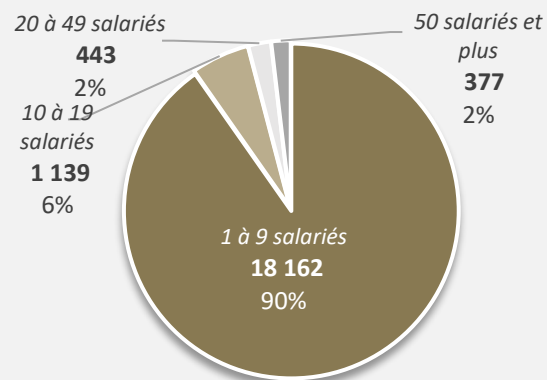
Jeunes en formation

(Pour des métiers de production hors
techniciens et cadres)

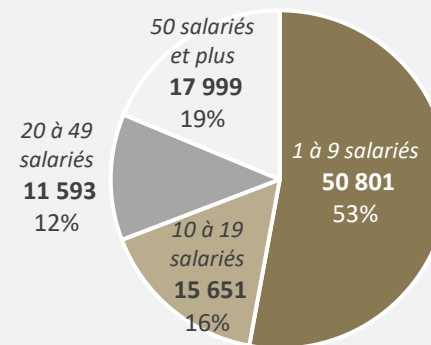
Dont **35%** en voie scolaire et
65% en apprentissage

En 2022-2023

Répartition des établissements employant au moins 1 salarié



Répartition des effectifs salariés



CHANTIERS

23 170

Logements mis en chantier

En 2023

8 354

Agréments* pour des logements sociaux

Dont 70% en VEFA

En 2022

* Engagements financiers

1 309 milliers de m²

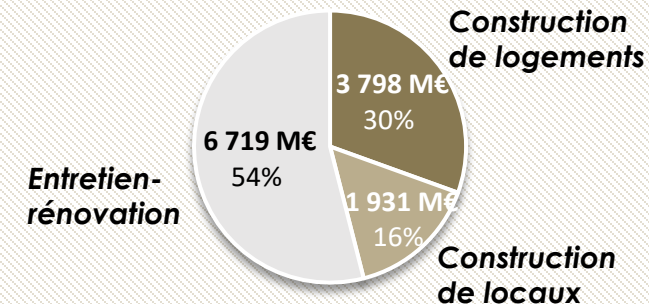
Locaux mis en chantier

En 2023

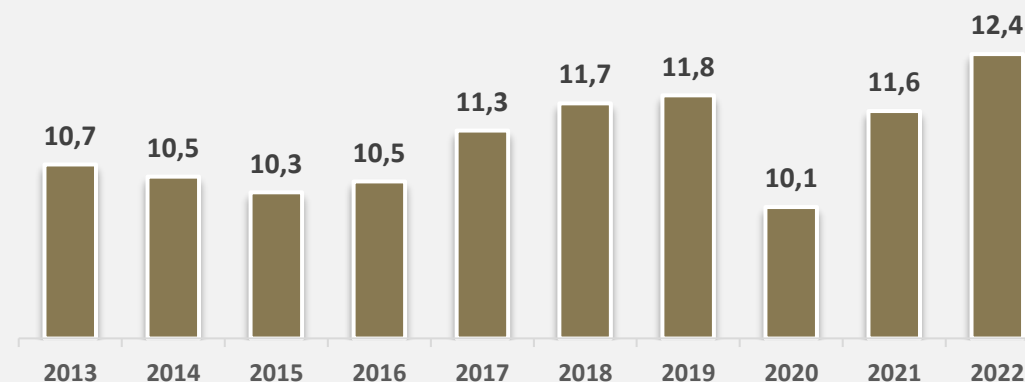
ACTIVITÉ

12,45 Md€
de chiffre d'affaires

En 2022



Évolution du chiffre d'affaires (en milliards d'€ constants)



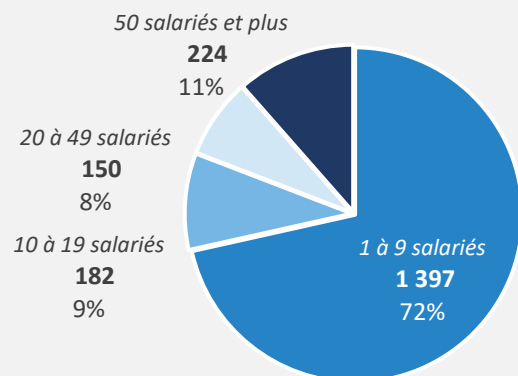
ENTREPRISES

1 953

**Établissements
employant au moins 1
salarié**

Au 31/12/22

Répartition des établissements employant au moins 1 salarié



EMPLOI - FORMATION

24 724
Salariés

En 2022

3 605
**Intérimaires
(ETP)**

En 2022 (moyenne
mensuelle)

460

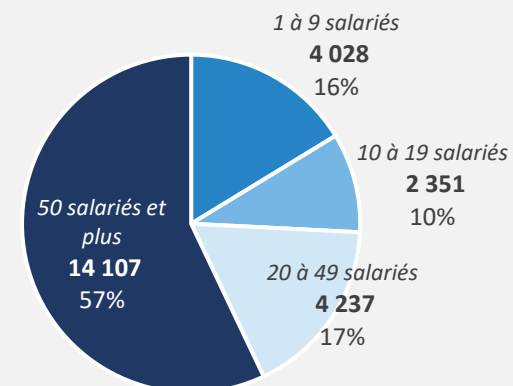
Jeunes en formation

(Pour des métiers de production hors
techniciens et cadres)

Dont **25%** en voie scolaire et
75% en apprentissage

En 2022-2023

Répartition des effectifs salariés

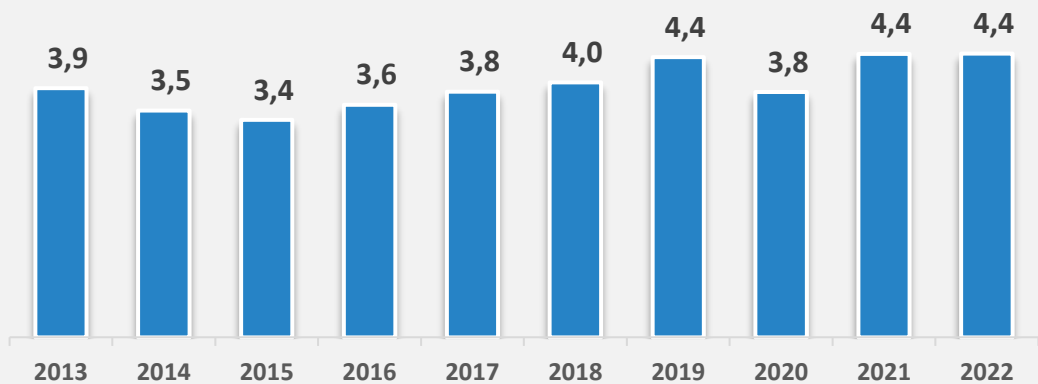


ACTIVITÉ

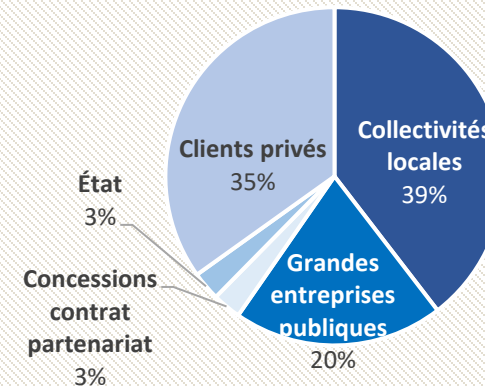
4,437 Md€
 de chiffre d'affaires

En 2022

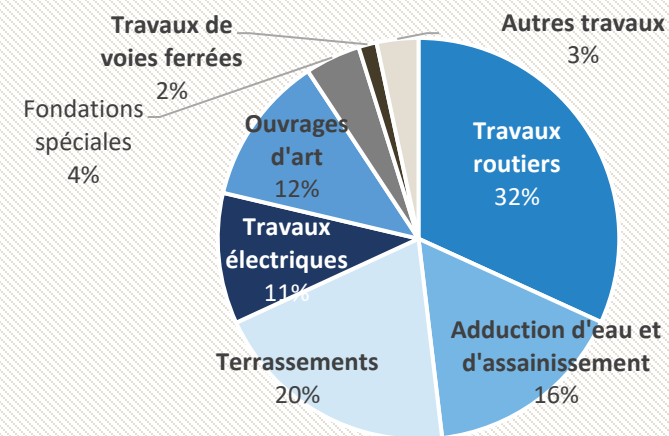
Évolution du chiffre d'affaires (en milliards d'€ constants)



Répartition de la clientèle (en % du chiffre d'affaires – données nationales)



Répartition du chiffre d'affaires par secteur d'activité (données régionales)



ENTREPRISES

443

Établissements
employant au moins 1
salarié

Au 31/12/22

EMPLOI - FORMATION

4 689
Salariés

En 2022

388
Intérimaires
(ETP)

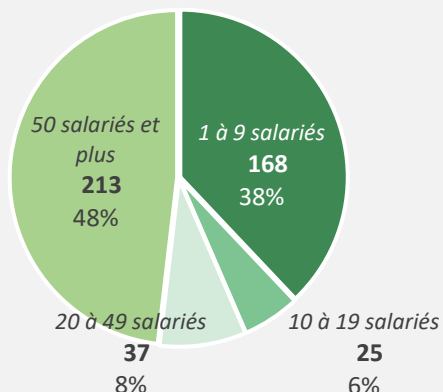
En 2022 (moyenne
mensuelle)

316
Jeunes en formation
(Pour des métiers de production hors
techniciens et cadres)

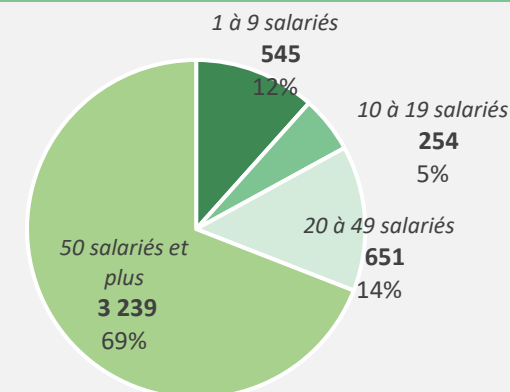
Dont **58%** en voie scolaire et
42% en apprentissage

En 2022-2023

Répartition des établissements employant au moins 1 salarié



Répartition des effectifs salariés



PRODUCTION

3,259

millions de m³ de BPE produits

En 2023

19,4

millions de tonnes de granulats produits

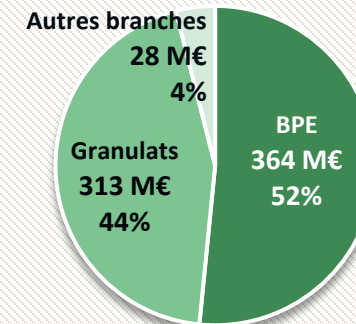
En 2023

ACTIVITÉ

705 M€

de chiffre d'affaires

En 2020



Évolution du chiffre d'affaires (en millions d'€ constants)

-5,2%

2020/2019

ENTREPRISES

744

Établissements
employant au moins 1
salarié

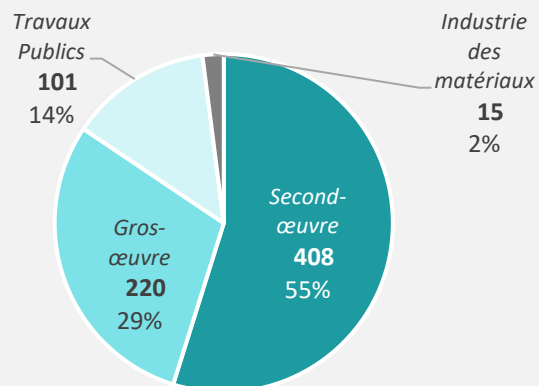
Au 31/12/22

1 972

Établissements
n'employant aucun
salarié

Au 31/12/2020

Répartition des établissements employant au moins 1 salarié



EMPLOI - FORMATION

3 477
Salariés

En 2022

370

Intérimaires
(ETP)En 2022 (moyenne
mensuelle)

387

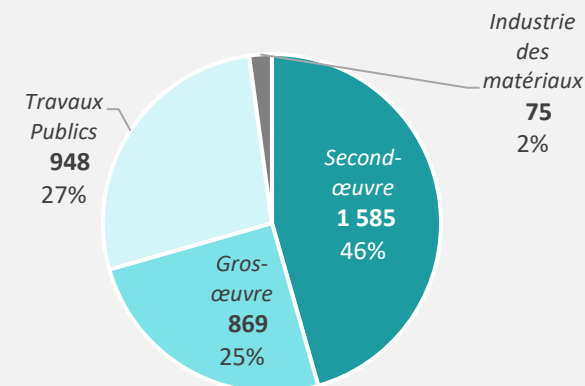
Jeunes en formation*

(Pour des métiers de production hors
techniciens et cadres)Dont 47% en voie scolaire et
53% en apprentissage

En 2022-2023

* Hors Industrie des matériaux

Répartition des salariés



ENTREPRISES

693

Établissements
employant au moins 1
salarié

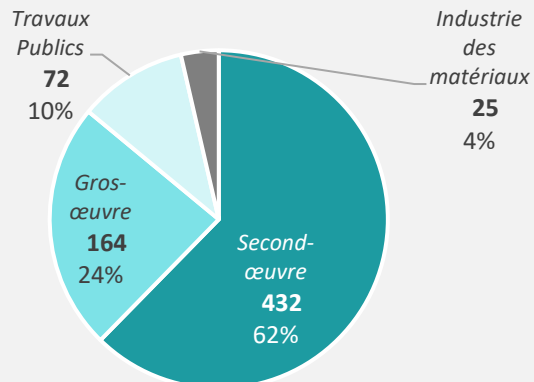
Au 31/12/22

1 427

Établissements
n'employant aucun
salarié

Au 31/12/2020

Répartition des établissements employant au moins 1 salarié



EMPLOI - FORMATION

3 989
Salariés

En 2022

799
Intérimaires
(ETP)

En 2022 (moyenne mensuelle)

564

Jeunes en formation*

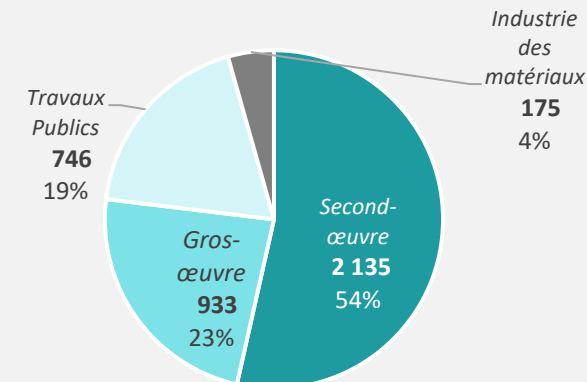
(Pour des métiers de production hors techniciens et cadres)

Dont 42% en voie scolaire et 58% en apprentissage

En 2022-2023

* Hors Industrie des matériaux

Répartition des salariés



ENTREPRISES

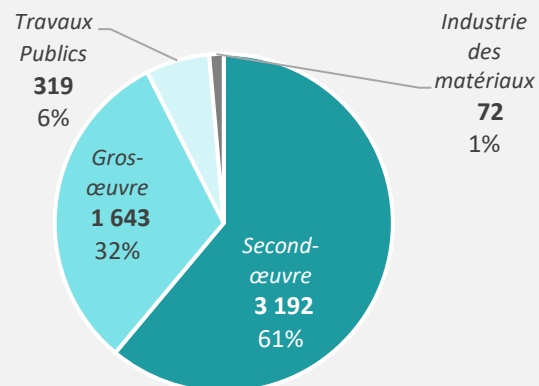
5 226
Établissements
employant au moins 1
salarié

Au 31/12/22

19 249
Établissements
n'employant aucun
salarié

Au 31/12/2020

Répartition des établissements employant au moins 1 salarié



EMPLOI - FORMATION

25 889
Salariés

En 2022

2 512
Intérimaires
(ETP)

En 2022 (moyenne
mensuelle)

1 732
Jeunes en formation*

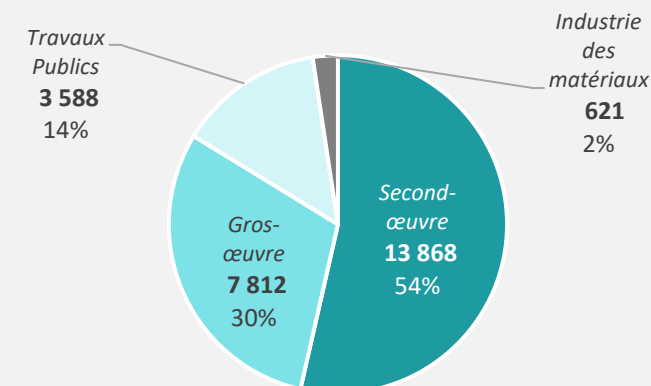
(Pour des métiers de production hors
techniciens et cadres)

Dont **37%** en voie scolaire et
63% en apprentissage

En 2022-2023

* Hors Industrie des matériaux

Répartition des salariés



ENTREPRISES

7 835

Établissements
employant au moins 1
salarié

Au 31/12/22

20 181

Établissements
n'employant aucun
salarié

Au 31/12/2020

EMPLOI - FORMATION

52 509

Salariés

En 2022

5 805

Intérimaires
(ETP)En 2022 (moyenne
mensuelle)

4 773

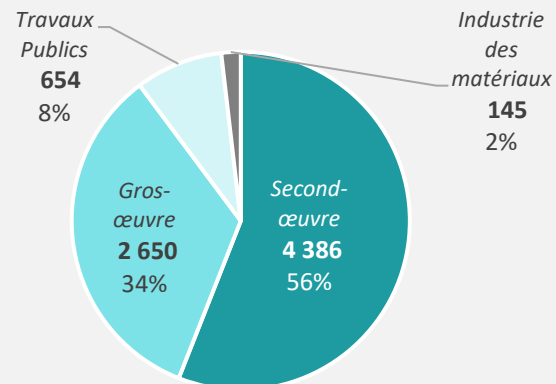
Jeunes en formation*

(Pour des métiers de production hors
techniciens et cadres)Dont **31%** en voie scolaire et
69% en apprentissage

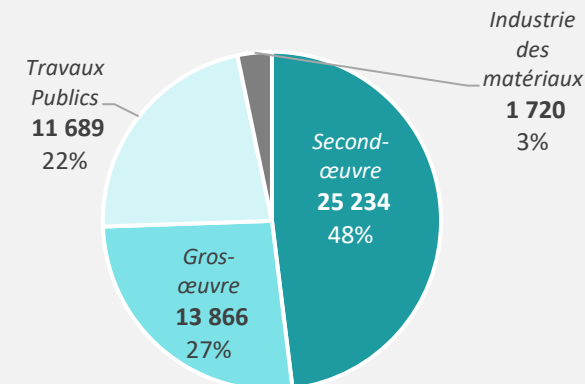
En 2022-2023

* Hors Industrie des matériaux

Répartition des établissements employant au moins 1 salarié



Répartition des salariés



ENTREPRISES

5 261

Établissements
employant au moins 1
salarié

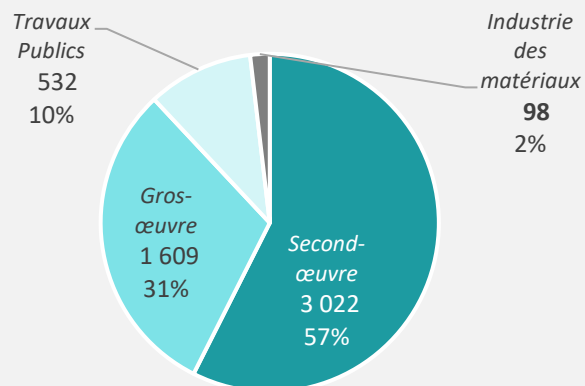
Au 31/12/22

15 610

Établissements
n'employant aucun
salarié

Au 31/12/2020

Répartition des établissements employant au moins 1 salarié



EMPLOI - FORMATION

24 293

Salariés

En 2022

2 453

Intérimaires
(ETP)En 2022 (moyenne
mensuelle)

1 432

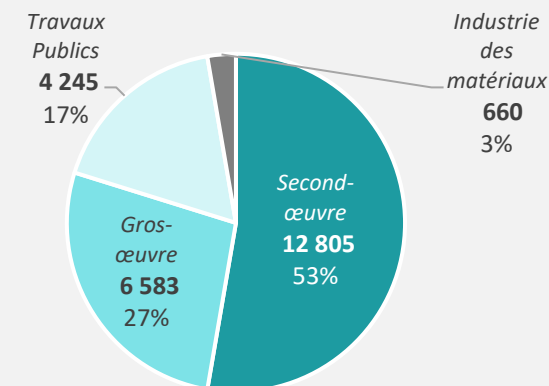
Jeunes en formation*

(Pour des métiers de production hors
techniciens et cadres)Dont **41%** en voie scolaire et
59% en apprentissage

En 2022-2023

* Hors Industrie des matériaux

Répartition des salariés



ENTREPRISES

2 758

Établissements
employant au moins 1
salarié

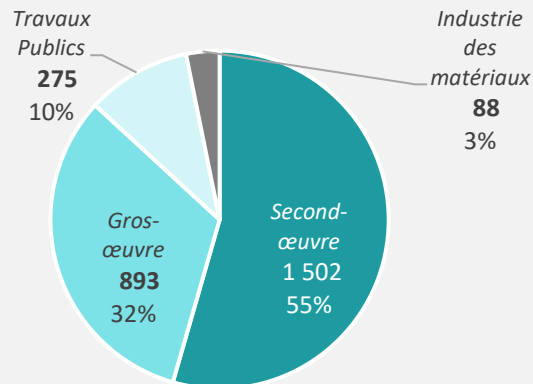
Au 31/12/22

7 364

Établissements
n'employant aucun
salarié

Au 31/12/2020

Répartition des établissements employant au moins 1 salarié



EMPLOI - FORMATION

15 300
Salariés

En 2022

1 230
Intérimaires
(ETP)

En 2022 (moyenne mensuelle)

1 473
Jeunes en formation*

(Pour des métiers de production hors
techniciens et cadres)

Dont **28%** en voie scolaire et
73% en apprentissage

En 2021-2022

* Hors Industrie des matériaux

Répartition des salariés

