


Var

BIBLIOTHÈQUE D'ANALYSES CONJONCTURELLES FILIERE CONSTRUCTION



Edition du 13-01-2025

VISION D'ENSEMBLE

Var

		Evol N-1
Autorisations logements	5 730 logts	-18,2% ▼
Mises en chantier logements	4 080 logts	-37,1% ▼
Mise en ventes de logements	1 020 logts	-54,1% ▼
Réservations de logements	1 360 logts	-24,6% ▼
Autorisations locaux	381 mill. m ²	+20,5% ▲
Mises en chantier locaux	200 mill. m ²	-5,6% ▼
Activité du trimestre Travaux Publics		+7,4% ▲
Activité cumulée Travaux Publics		+0,7% ►
BPE	735 980 m ³	-10,4% ▼
Nombre Appels Offre publiés	1 040 AO	+2,0% ▲
Montant Appels Offre publiés	1520 M€	-2,8% ▼
Salariés	23 240 sal.	-2,5% ▼
Intérimaires	1 764 ETP	-6,8% ▼
Dem. d'emplois	3 162 DEFM	-4,5% ▼

- Autorisations et mises en chantier de logements au cours des 12 derniers mois à fin nov. 2024
- Autorisations et mises en chantier de locaux au cours des 12 derniers mois à fin nov. 2024
- Mises en vente et réservations de logements neufs au cours des 12 derniers mois à fin sept. 2024
- Activité Travaux Publics : évolution du chiffre d'affaires au 3e trim. 2024 comparé au 3e trim. 2023 en valeur
- Activité cumulée Travaux Publics : évolution du chiffre d'affaires cumulé depuis le début de l'année au 3e trim. 2024 comparé à un an plus tôt en valeur
- BPE : production brute de BPE des 12 derniers mois à fin oct. 2024
- Nombre et montants des appels d'offre travaux publiés au cours des 12 derniers mois à fin déc. 2024
- Salariés : effectifs salariés, en nombre de postes, à fin 3e trim. 2024
- Intérimaires : effectifs intérimaires employés dans la Construction, en ETP brut - moyenne 3 mois à fin sept. 2024
- Dem. d'emplois : demandeurs d'emploi en fin de mois de catégorie A dans la Construction à fin 2e trim. 2024





BÂTIMENT

Construction de logements neufs

-37,1% ▼

EN 1 AN
DES MISES EN CHANTIER
(CUMUL 12 MOIS - SIT. À FIN NOVEMBRE
2024)

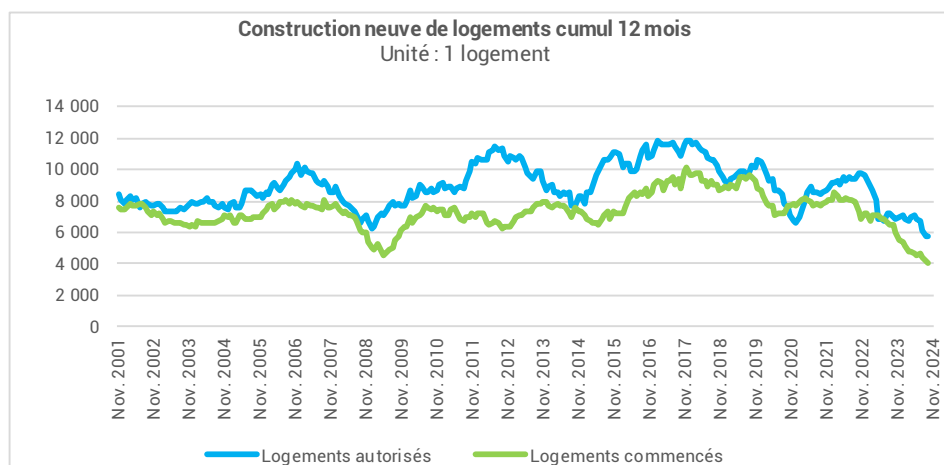
4 080 lgts

-18,2% ▼

EN 1 AN
DES AUTORISATIONS
(CUMUL 12 MOIS - SIT. À FIN NOVEMBRE
2024)

5 730 lgts

La construction neuve de logements (date réelle estimée)	Cumul 12 mois à fin novembre 2024 Evol 1 an		
Total logements <u>commencés</u>	4 080 lgts	-37,1%	▼
Dont individuels purs	980 lgts	-37,4%	▼
Dont individuels groupés	410 lgts	-35,4%	▼
Dont collectifs (y compris résidences)	2 690 lgts	-37,2%	▼
Total logements <u>autorisés</u>	5 730 lgts	-18,2%	▼
Dont individuels purs	1 170 lgts	-26,9%	▼
Dont individuels groupés	580 lgts	-24,8%	▼
Dont collectifs (y compris résidences)	3 990 lgts	-14,1%	▼



Sources :
SDES*, Sit@del2,
Estimations

*Service des données et études
statistiques

Avertissement : Dans les tableaux, en raison
des arrondis, des totaux peuvent légèrement
différer de la somme des éléments qui les
composent.

Avertissement 2 : Le Ministère de la
Transition écologique prévient que les chiffres
des mises en chantier est davantage sujet à
caution du fait d'une collecte de données
plus parcellaire.





BÂTIMENT

Prêts à taux zéro

-32,0% ▼

EN 1 AN
**PRETS A 0% PTZ+ DISTRIBUÉS
DANS LE NEUF**

CUMUL 4 TRIM. - À FIN JUIN 2024

440 prêts

+26,2% ▲

DE JANVIER À FIN DU 2° TRIM. 2024
**DU VOLUME DE TRAVAUX
RÉALISÉS**

ECO-PTZ - EVOLUTION 1 AN

3,9 M€

Prêts à 0% PTZ+	2° trimestre 2024 - Evol 1 an		
Dans le neuf			
Nombre de prêts délivrés	53	-59,8%	▼
Nombre de prêts délivrés cumul 4 trim	440	-32,0%	▼
Dans l'ancien			
Nombre de prêts délivrés	0		
Nombre de prêts délivrés cumul 4 trim	0	0,0%	=

Travaux liés à l'ÉCO-PTZ	2° trimestre 2024 - Evol 1 an		
De janvier à la fin du 2° trimestre 2024			
Volume de travaux réalisés lié à l'ÉCO-PTZ	3,9 M€	+26,2%	▲
Nombre d'ÉCO-PTZ	235 ÉCO-PTZ	+29,1%	▲

L'éco-PTZ permet de bénéficier d'un prêt à taux zéro de 30 000 euros maximum pour financer des travaux d'éco-rénovation.

Il s'adresse aux propriétaires, qu'ils habitent le logement, ou qu'ils le mettent en location et aux syndicats de copropriétaires.

Les travaux doivent être réalisés par des entreprises RGE (Reconnu Garant de l'Environnement).

Le PTZ est un prêt à taux zéro attribué sous conditions de ressources pour l'acquisition d'une résidence principale neuve, ou vendue par le bailleur social à son occupant. Le montant est limité à 40% de l'achat du logement neuf.

Depuis le 1^{er} janvier 2015, il est également ouvert à l'achat de logements anciens à réhabiliter en milieu rural.

Sources :
SGFGAS (données brutes)





BÂTIMENT

Commercialisation de logements neufs

-54,1% ▼

EN 1 AN
MISES EN VENTE
CUMUL 12 MOIS - À FIN SEPT. 2024

1 020 lgts

-24,6% ▼

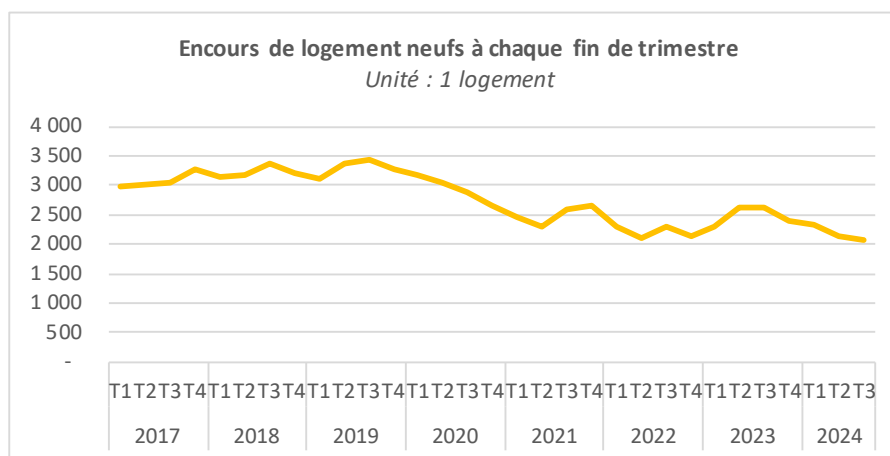
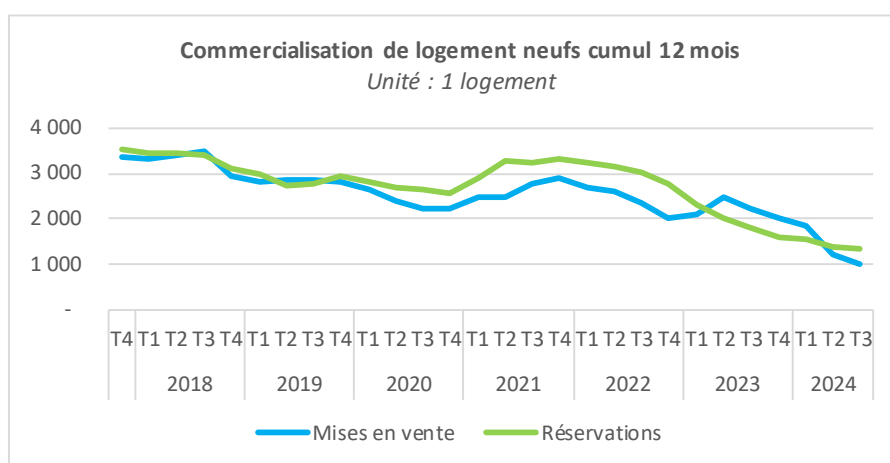
EN 1 AN
RÉSERVATIONS
CUMUL 12 MOIS - À FIN SEPT. 2024

1 360 lgts

-21,3% ▼

EN 1 AN
STOCK DISPONIBLE
À FIN SEPT. 2024

2 080 lgts



Sources :
SDES, ECLN (données brutes)

Avertissement : L'enquête ECLN couvre les permis de 5 logements et plus destinés à la vente aux particuliers

(1) Mises en vente : nouveaux logements proposés à la commercialisation au cours du trimestre

(2) Réservations : réservations à la vente avec dépôts d'arrhes

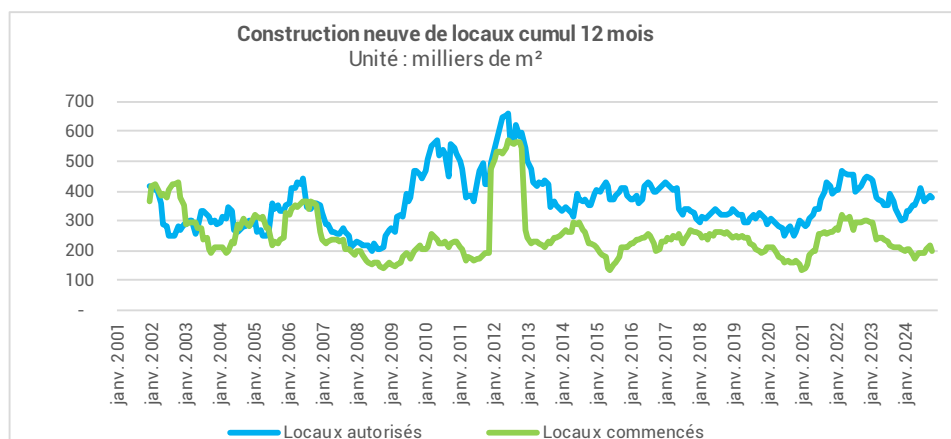
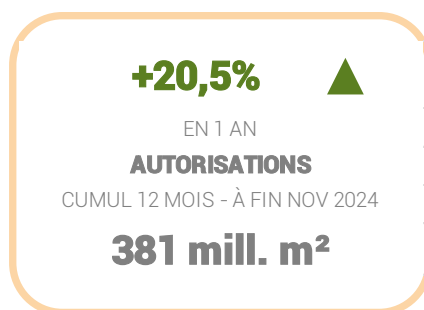
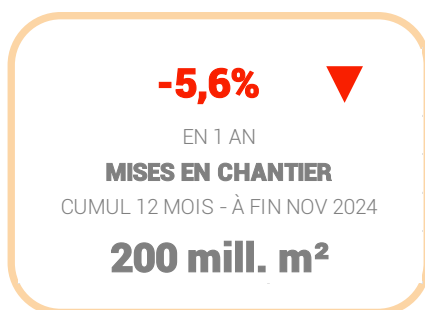
(3) Stock disponible : logements proposés à la vente non encore réservés





BÂTIMENT

Construction de locaux neufs



Locaux mis en chantier (date de prise en compte)	Situation à fin nov 2024 Cumul 12 mois - Evol 1 an		
Total locaux commencés	200 mill. m²	-5,6%	▼
Bâtiments agricoles	30 mill. m²	+147,0%	▲
Secteur privé non agricole	127 mill. m²	-17,0%	▼
Dont locaux industriels	3 mill. m ²	-75,1%	▼
Dont commerces	50 mill. m ²	+28,7%	▲
Dont bureaux	23 mill. m ²	-43,4%	▼
Dont entrepôts	28 mill. m ²	-35,8%	▼
Dont autres locaux	23 mill. m ²	+25,1%	▲
Secteur public	44 mill. m²	-8,0%	▼

Locaux autorisés (date de prise en compte)	Situation à fin nov 2024 Cumul 12 mois - Evol 1 an		
Total locaux autorisés	381 mill. m²	+20,5%	▲
Bâtiments agricoles	53 mill. m²	+18,7%	▲
Secteur privé non agricole	236 mill. m²	+12,6%	▲
Dont locaux industriels	16 mill. m ²	+104,6%	▲
Dont commerces	59 mill. m ²	-12,3%	▼
Dont bureaux	50 mill. m ²	+31,6%	▲
Dont entrepôts	66 mill. m ²	+23,5%	▲
Dont autres locaux	45 mill. m ²	+4,0%	▲
Secteur public	92 mill. m²	+48,9%	▲

Sources :
SDES*, Sit@del2,
En date de prise en compte

*Service des données et études
statistiques

Avertissement : les statistiques de la construction neuve de locaux à usage autre qu'habitation restent pour l'heure publiées par le SDES en date de prise en compte (DPC). L'analyse de ces séries mérite donc beaucoup de précaution.

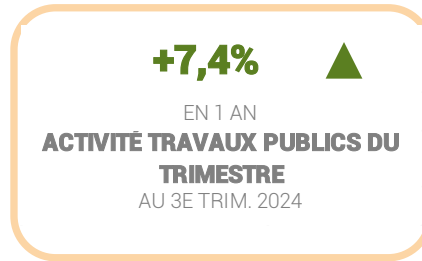
Avertissement 2 : Le Ministère de la Transition écologique prévient que les chiffres des mises en chantier est davantage sujet à caution du fait d'une collecte de données plus parcellaire



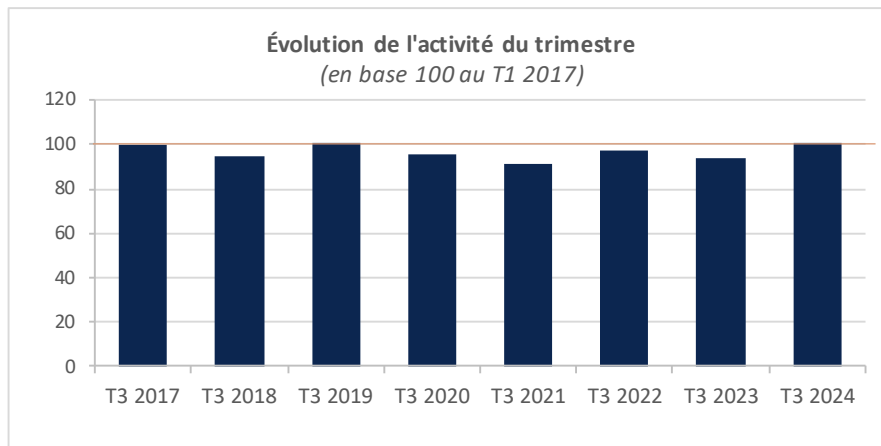


TRAVAUX PUBLICS

Activité trimestrielle



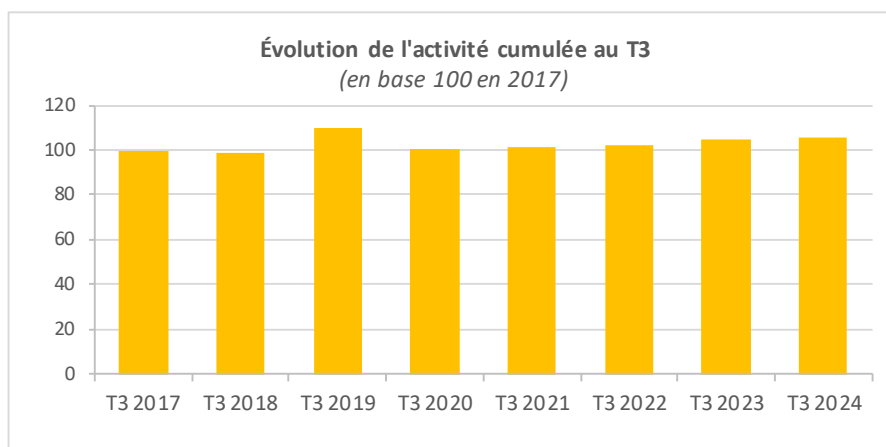
Les évolutions sont calculées en comparant à la même période N-1, en valeur sans correction de l'inflation



Activité cumulée



Les évolutions sont calculées en comparant à la même période N-1, en valeur sans correction de l'inflation





Production de Béton Prêt à l'Emploi (BPE)

-10,4%

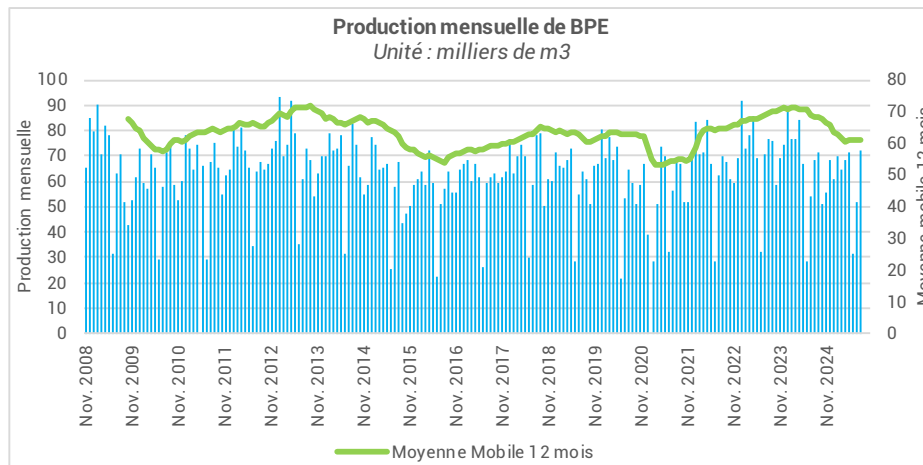


EN 1 AN

PRODUCTION DE BPE

CUMUL 12 MOIS - À FIN NOV 2024

735 980 m³



Sources :

UNICEM pour le BPE, SFIC pour le ciment
(données brutes, non cvs, non cjo)





COMMANDE PUBLIQUE

Nombre d'appels d'offre travaux publiés

+2,0% ▲

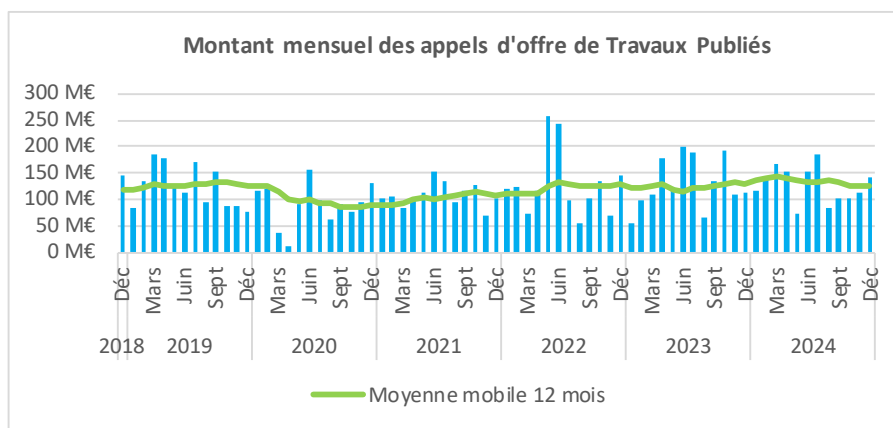
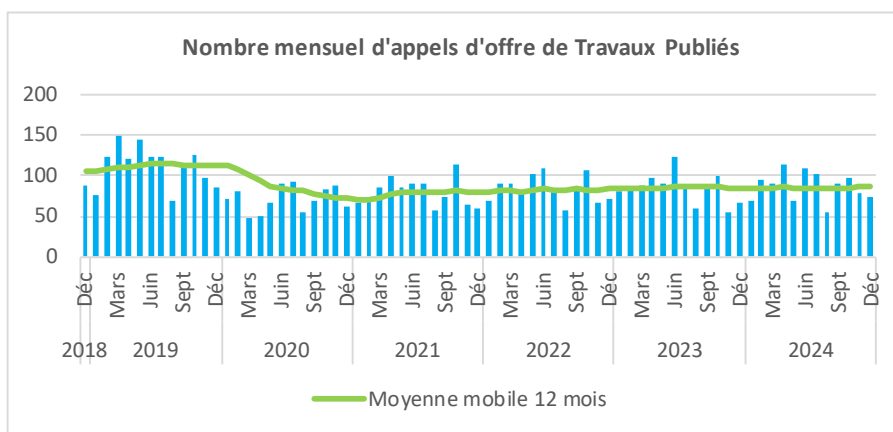
EN 1 AN
APPELS D'OFFRE TRAVAUX PUBLIÉS
CUMUL 12 MOIS - À FIN DÉC 2024

1 040 AO

-2,8% ▼

EN 1 AN
MONTANT DES APPELS D'OFFRE TRAVAUX PUBLIÉS
CUMUL 12 MOIS - À FIN DÉC 2024

1 520 M€



Source :
VecteurPlus





EMPLOI

Emploi salarié et intérimaire

-2,5% ▼

EN 1 AN
SALARIÉS CONSTRUCTION

À FIN 3E TRIM. 2024

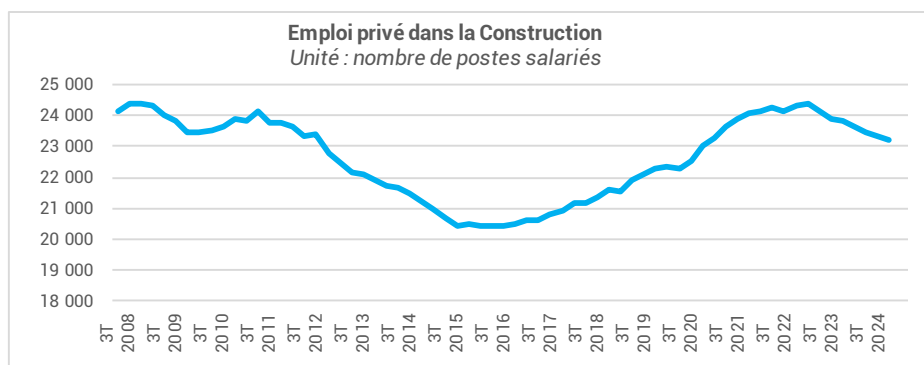
23 240 sal.

-6,8% ▼

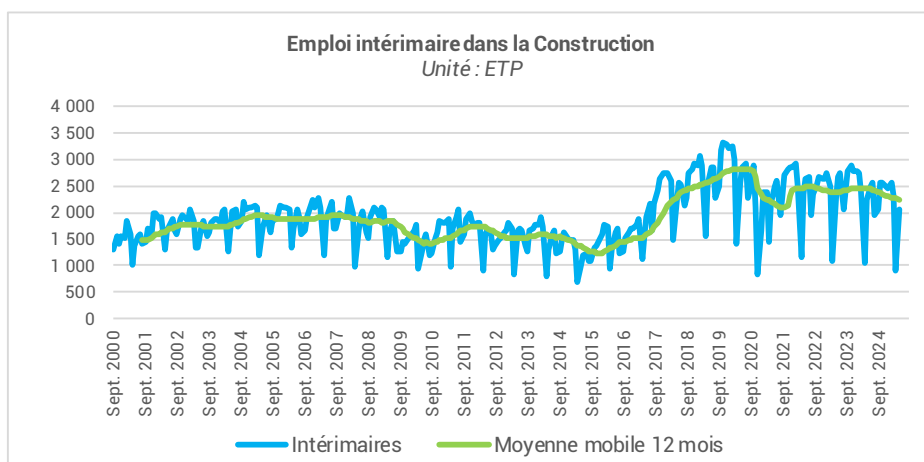
EN 1 AN
INTÉRIMAIRES CONSTRUCTION

MOYENNE 3 MOIS À FIN SEPT. 2024

1 764 ETP



Source :
ACOSS – URSSAF (données cvs)
Les données correspondent à un nombre de postes salariés.



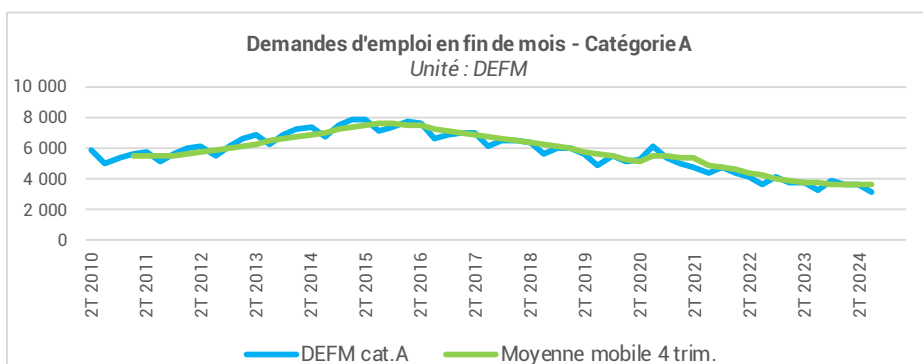
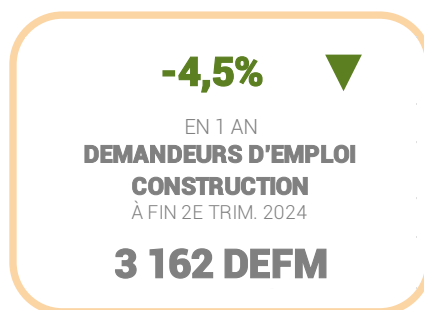
Source :
DARES (données brutes – ETP)





EMPLOI

Demande d'emploi



Ces données (brutes) présentent les séries des demandeurs d'emploi fin de mois (DEFM) en catégorie A recherchant un métier dans la Construction, qu'ils soient issus d'une entreprise de la Construction ou non.

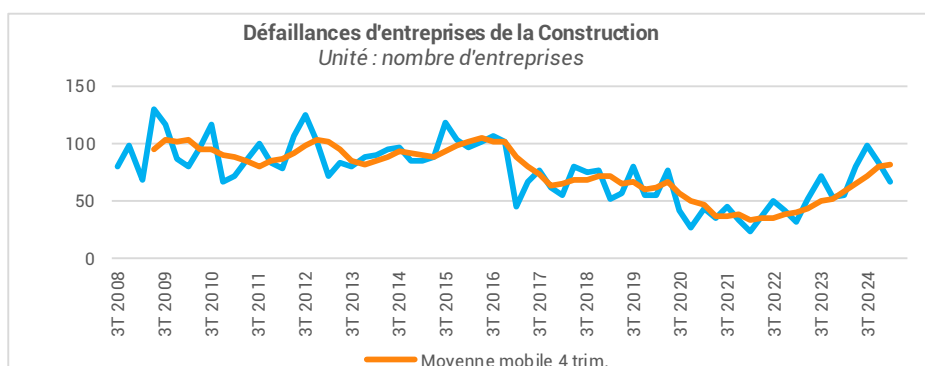
Des modifications récentes du suivi du parcours du demandeur d'emploi ne permettent plus, en effet, de disposer de l'information sur son activité antérieure

Source : Pôle emploi-DARES, STMT (Statistiques Mensuelles du marché du travail). Données brutes

Défaillances d'entreprises

Défaillances d'entreprises dans le secteur de la Construction	3° trimestre 2024 - Evol 1 an		
Défaillances au cours du trimestre	68 défaillances	+21,4%	▲
Défaillances cumulées des 4 derniers trim.	330 défaillances	+41,3%	▲
Effectifs salariés des entreprises défaillantes au cours du trimestre	177 salariés	-21,3%	▼
Effectifs salariés cumulés des entreprises défaillantes au cours des 4 derniers trimestres	940 salariés	+23,1%	▲

Les défaillances comptabilisées concernent des entreprises en tant qu'unités légales (entités identifiées par un SIREN). Ces unités légales défaillantes au cours d'une année civile N sont identifiées grâce à la collecte exhaustive des événements judiciaires par la Banque de France. Les dénombrements couvrent les redressements et liquidations judiciaires, en date de jugement. Ces séries sont stabilisées dans un laps de temps de deux mois. Ce mode de collecte atténue la volatilité des séries comparativement aux statistiques en date de publication.



Source : Banque de France (données brutes)



PRINCIPALES TENDANCES DÉPARTEMENTALES SUR UN AN*

Alpes-de-Haute-Provence

		Evol N-1	
Autorisations logements	870 logts	-16,8%	▼
Mises en chantier logements	610 logts	-19,4%	▼
Mise en ventes de logements	150 logts	-56,3%	▼
Réservations de logements	80 logts	+11,8%	▲
Autorisations locaux	80 mill. m ²	-0,2%	►
Mises en chantier locaux	37 mill. m ²	+3,6%	▲
Activité du trimestre Travaux Publics		+3,8%	▲
Activité cumulée Travaux Publics		+4,8%	▲
BPE	125 620 m ³	-16,8%	▼
Nombre Appels Offre publiés	270 AO	-6,1%	▼
Montant Appels Offre publiés	290 M€	-22,2%	▼
Salariés	3 420 sal.	+0,6%	►
Intérimaires	354 ETP	-7,8%	▼
Dem. d'emplois	553 DEFM	-4,2%	▼

Alpes-Maritimes

		Evol N-1	
Autorisations logements	5 030 logts	-11,9%	▼
Mises en chantier logements	4 010 logts	-20,3%	▼
Mise en ventes de logements	1 000 logts	-52,4%	▼
Réservations de logements	1 480 logts	-21,3%	▼
Autorisations locaux	298 mill. m ²	-11,6%	▼
Mises en chantier locaux	73 mill. m ²	-71,9%	▼
Activité du trimestre Travaux Publics		+5,3%	▲
Activité cumulée Travaux Publics		+4,0%	▲
BPE	677 400 m ³	+3,8%	▲
Nombre Appels Offre publiés	940 AO	+2,0%	▲
Montant Appels Offre publiés	1 770 M€	+8,7%	▲
Salariés	24 842 sal.	-2,2%	▼
Intérimaires	2 000 ETP	-3,0%	▼
Dem. d'emplois	3 626 DEFM	-8,4%	▼

Var

		Evol N-1	
Autorisations logements	5 730 logts	-18,2%	▼
Mises en chantier logements	4 080 logts	-37,1%	▼
Mise en ventes de logements	1 020 logts	-54,1%	▼
Réservations de logements	1 360 logts	-24,6%	▼
Autorisations locaux	381 mill. m ²	+20,5%	▲
Mises en chantier locaux	200 mill. m ²	-5,6%	▼
Activité du trimestre Travaux Publics		+7,4%	▲
Activité cumulée Travaux Publics		+0,7%	►
BPE	735 980 m ³	-10,4%	▼
Nombre Appels Offre publiés	1 040 AO	+2,0%	▲
Montant Appels Offre publiés	1 520 M€	-2,8%	▼
Salariés	23 240 sal.	-2,5%	▼
Intérimaires	1 764 ETP	-6,8%	▼
Dem. d'emplois	3 162 DEFM	-4,5%	▼

Hautes-Alpes

		Evol N-1	
Autorisations logements	1 080 logts	-19,4%	▼
Mises en chantier logements	940 logts	-31,4%	▼
Mise en ventes de logements	340 logts	+17,8%	▲
Réservations de logements	280 logts	-10,0%	▼
Autorisations locaux	55 mill. m ²	-29,4%	▼
Mises en chantier locaux	54 mill. m ²	-4,9%	▼
Activité du trimestre Travaux Publics		-5,6%	▼
Activité cumulée Travaux Publics		+0,1%	►
BPE	109 460 m ³	-1,3%	▼
Nombre Appels Offre publiés	360 AO	+11,3%	▲
Montant Appels Offre publiés	400 M€	-9,3%	▼
Salariés	3 965 sal.	-0,9%	►
Intérimaires	780 ETP	-6,9%	▼
Dem. d'emplois	308 DEFM	-18,5%	▼

Bouches-du-Rhône

		Evol N-1	
Autorisations logements	9 760 logts	+6,2%	▲
Mises en chantier logements	7 070 logts	-15,3%	▼
Mise en ventes de logements	1 540 logts	-48,4%	▼
Réservations de logements	2 050 logts	-31,6%	▼
Autorisations locaux	1 094 mill. m ²	+7,6%	▲
Mises en chantier locaux	490 mill. m ²	-22,0%	▼
Activité du trimestre Travaux Publics		+1,0%	►
Activité cumulée Travaux Publics		+3,7%	▲
BPE	1 055 740 m ³	-8,8%	▼
Nombre Appels Offre publiés	1 500 AO	-3,6%	▼
Montant Appels Offre publiés	2 500 M€	-1,1%	▼
Salariés	52 516 sal.	-0,9%	►
Intérimaires	5 486 ETP	-2,1%	▼
Dem. d'emplois	7 964 DEFM	-4,6%	▼

Vaucluse

		Evol N-1	
Autorisations logements	2 000 logts	-36,1%	▼
Mises en chantier logements	2 490 logts	-11,5%	▼
Mise en ventes de logements	210 logts	-67,9%	▼
Réservations de logements	350 logts	-43,1%	▼
Autorisations locaux	473 mill. m ²	+29,3%	▲
Mises en chantier locaux	246 mill. m ²	+50,6%	▲
Activité du trimestre Travaux Publics		+2,9%	▲
Activité cumulée Travaux Publics		+1,4%	▲
BPE	365 420 m ³	+0,5%	►
Nombre Appels Offre publiés	510 AO	-18,4%	▼
Montant Appels Offre publiés	610 M€	-9,4%	▼
Salariés	13 367 sal.	-3,7%	▼
Intérimaires	1 012 ETP	+0,1%	►
Dem. d'emplois	2 020 DEFM	-5,2%	▼

Sources utilisées dans cette note de conjoncture :

-SDES, Sit@del2 (logements en date réelle estimée et locaux en date de prise en compte)	-Réseau des CERC, résultats enquête entretien-rénovation	-VecteurPlus
-SDES, ECLN (données brutes)	-FNTP/INSEE	-ACOSS-URSSAF (données cvs)
	-Enquête FRTP/CERC	-DARES (données brutes)
	-UNICEM (données brutes)	-INSEE (données brutes)
		-Banque de France (données brutes)

* Evolution sur 1 an par rapport à la même période N-1

- Autorisations et mises en chantier de logements au cours des 12 derniers mois à fin nov. 2024
- Autorisations et mises en chantier de locaux au cours des 12 derniers mois à fin nov. 2024
- Mises en vente et réservations de logements neufs au cours des 12 derniers mois à fin sept. 2024
- Activité Travaux Publics : évolution du chiffre d'affaires au 3e trim. 2024 comparé au 3e trim. 2023 en valeur
- Activité cumulée Travaux Publics : évolution du chiffre d'affaires cumulé depuis le début de l'année au 3e trim. 2024 comparé à un an plus tôt en valeur
- BPE : production brute de BPE des 12 derniers mois à fin oct. 2024
- Nombre et montants des appels d'offre travaux publiés au cours des 12 derniers mois à fin déc. 2024
- Salariés : effectifs salariés, en nombre de postes, à fin 3e trim. 2024
- Intérimaires : effectifs intérimaires employés dans la Construction, en ETP brut - moyenne 3 mois à fin sept. 2024
- Dem. d'emplois : demandeurs d'emploi en fin de mois de catégorie A dans la Construction à fin 2e trim. 2024

Avec le concours des Membres de la CERC

CERC Provence-Alpes-Côte d'Azur
Tél. : 04-88-22-66-50
Mail : cerc.paca@gmail.com
www.cerc-paca.fr

Avec le concours des Membres du GIE Réseau des CERC

