

ENTREPRISES

19 788

Établissements employant au moins 1 salarié

Au 31/12/23

43 750

Établissements n'employant aucun salarié

Au 31/12/2022

3 276

Entreprises RGE

Au 31/12/2024

EMPLOI - FORMATION

94 679

Salariés

En 2023

8 559

Intérimaires (ETP)

En 2024 (moyenne mensuelle)

10 531

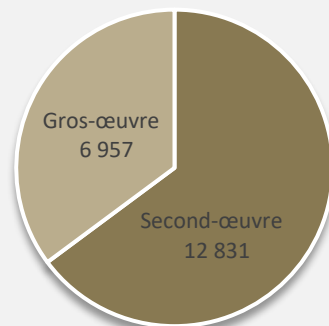
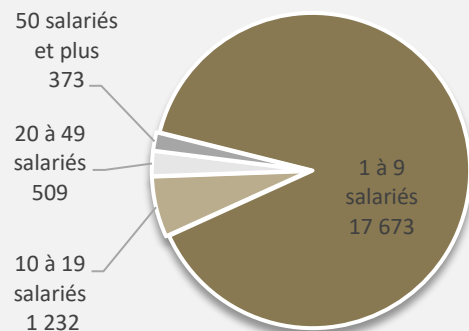
Jeunes en formation

(Pour des métiers de production hors techniciens et cadres)

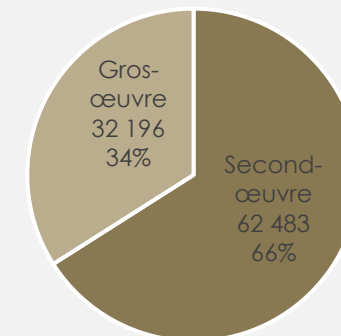
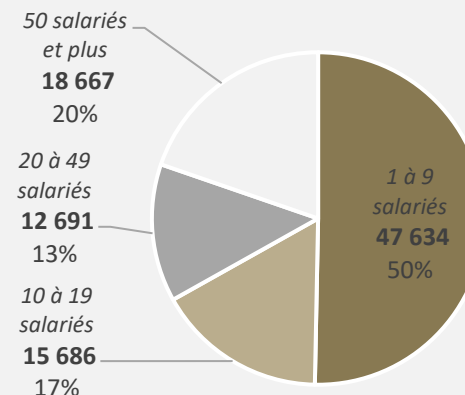
Dont **36%** en voie scolaire et **64%** en apprentissage

En 2023-2024

Répartition des établissements employant au moins 1 salarié



Répartition des effectifs salariés



CHANTIERS

21 157

Logements mis en chantier

En 2024

6 077

Agréments* pour des logements sociaux

Dont 61% en VEFA

En 2024

* Engagements financiers

1 125 milliers de m²

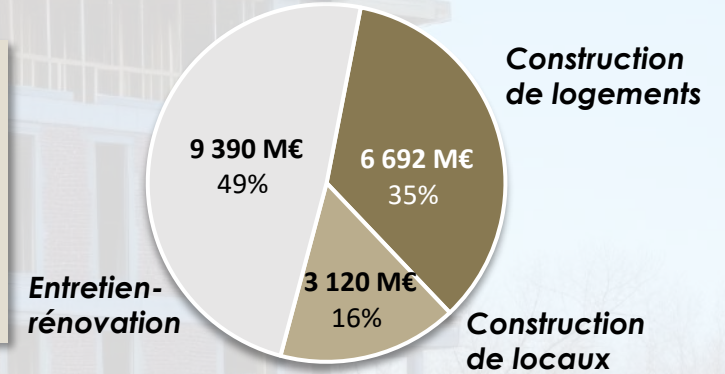
Locaux mis en chantier

En 2024

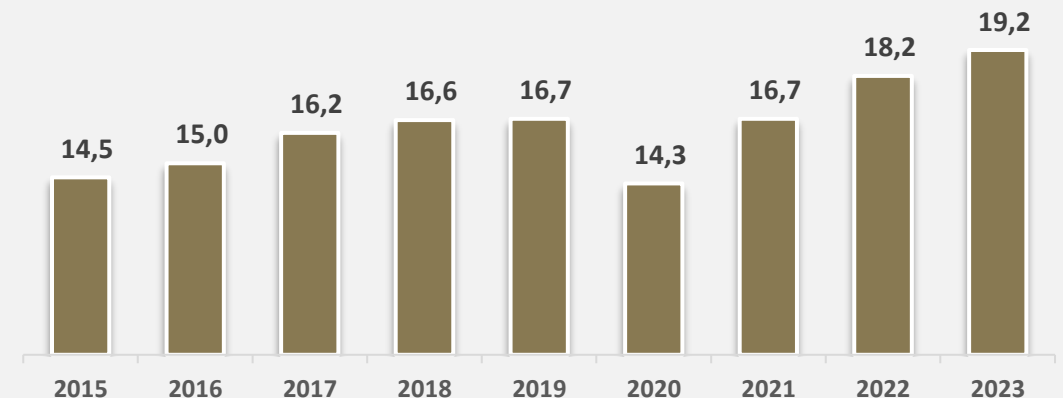
ACTIVITÉ

19,20 Md€
de chiffre d'affaires

En 2023



Évolution du chiffre d'affaires (en milliards d'€ constants)



ENTREPRISES

1 944

**Établissements
employant au moins 1
salarié**

Au 31/12/23

EMPLOI - FORMATION

25 142
Salariés

En 2023

3 921
**Intérimaires
(ETP)**

En 2024 (moyenne
mensuelle)

457

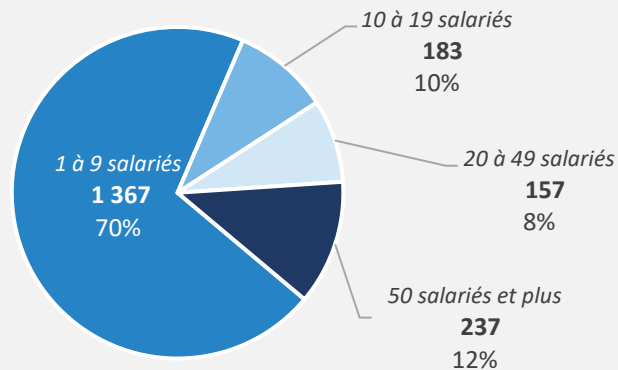
Jeunes en formation

(Pour des métiers de production hors
techniciens et cadres)

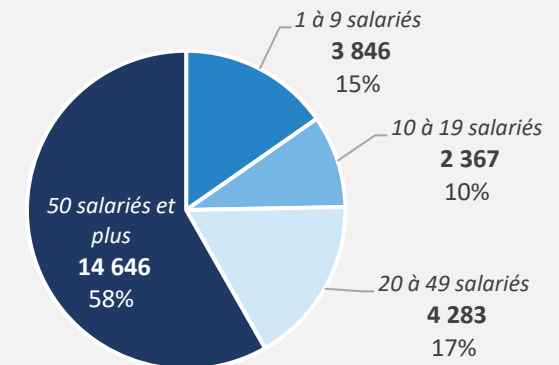
Dont **24%** en voie scolaire et
76% en apprentissage

En 2023-2024

Répartition des établissements employant au moins 1 salarié



Répartition des effectifs salariés

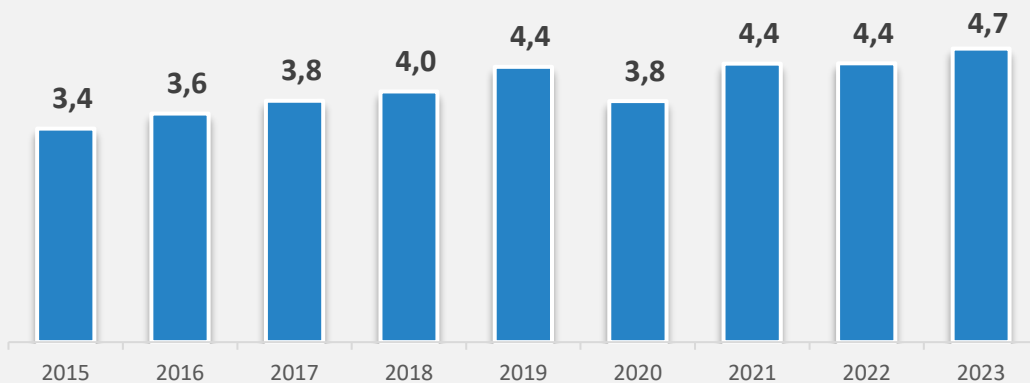


ACTIVITÉ

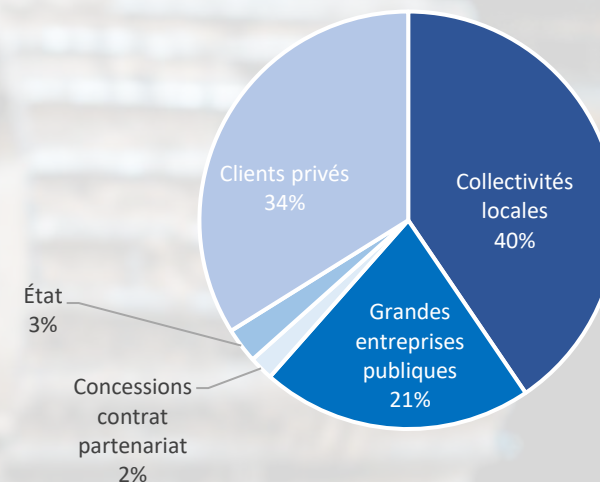
4,672 Md€
 de chiffre d'affaires

En 2023

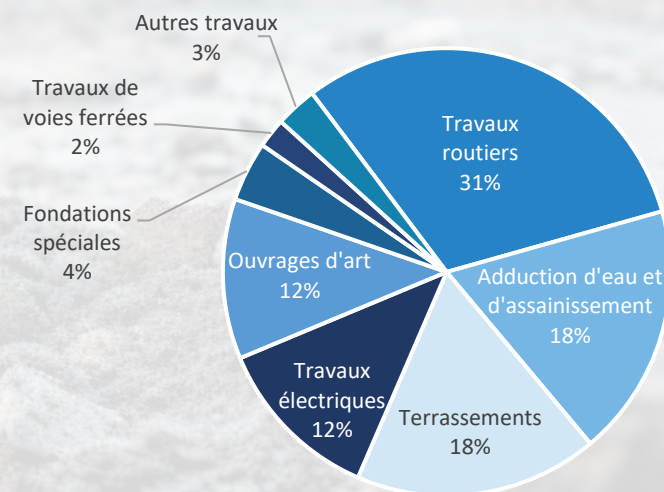
Évolution du chiffre d'affaires (en milliards d'€ constants)



Répartition de la clientèle (en % du chiffre d'affaires – données nationales)



Répartition du chiffre d'affaires par secteur d'activité (données régionales)



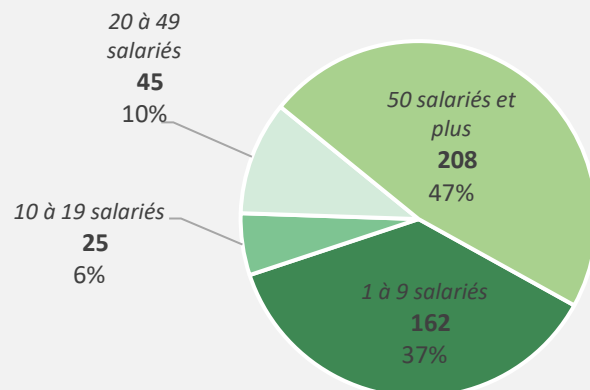
ENTREPRISES

440

**Établissements
employant au moins 1
salarié**

Au 31/12/23

Répartition des établissements employant au moins 1 salarié



EMPLOI - FORMATION

4 705
Salariés

En 2023

326
Intérimaires
(ETP)

En 2024 (moyenne mensuelle)

359

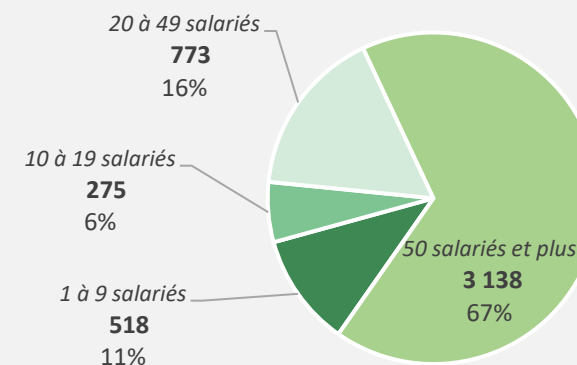
Jeunes en formation

(Pour des métiers de production hors techniciens et cadres)

Dont **53%** en voie scolaire et **47%** en apprentissage

En 2023-2024

Répartition des effectifs salariés



PRODUCTION

3,258

millions de m³ de BPE
produits

En 2023

19,4

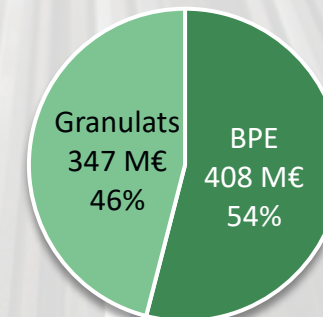
millions de tonnes de
granulats produits

En 2023

ACTIVITÉ

755 M€
de chiffre d'affaires

En 2021



Évolution du chiffre d'affaires
(en millions d'€ constants)

+7,2%
2021/2020

ENTREPRISES

719

Établissements
employant au moins 1
salarié

Au 31/12/23

1 640

Établissements
n'employant aucun
salarié

Au 31/12/2022

EMPLOI - FORMATION

3 445
Salariés

En 2023

402
Intérimaires
(ETP)

En 2024 (moyenne
mensuelle)

413

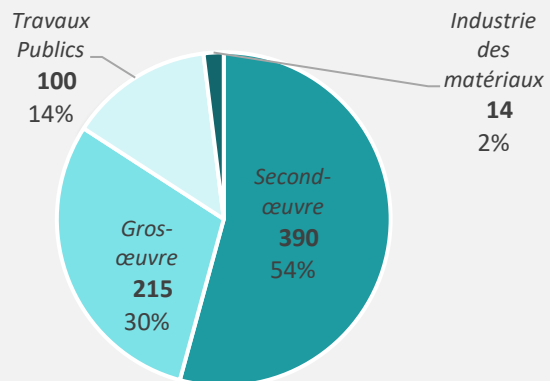
Jeunes en formation*

(Pour des métiers de production hors
techniciens et cadres)Dont **49%** en voie scolaire et
51% en apprentissage

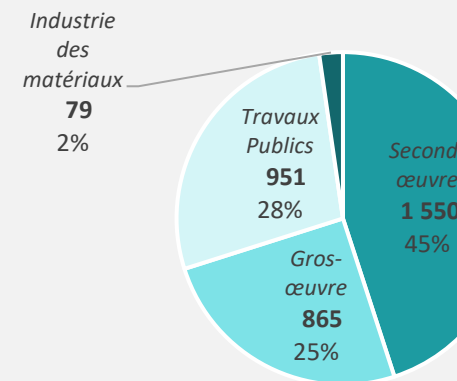
En 2023-2024

* Hors Industrie des matériaux

Répartition des établissements employant au moins 1 salarié



Répartition des salariés



ENTREPRISES

693

Établissements
employant au moins 1
salarié

Au 31/12/23

1 370

Établissements
n'employant aucun
salarié

Au 31/12/2020

EMPLOI - FORMATION

3 964
Salariés

En 2023

774
Intérimaires
(ETP)

En 2024 (moyenne mensuelle)

571

Jeunes en formation*

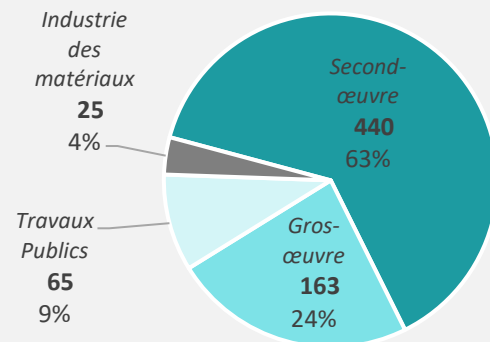
(Pour des métiers de production hors
techniciens et cadres)

Dont **41%** en voie scolaire et
59% en apprentissage

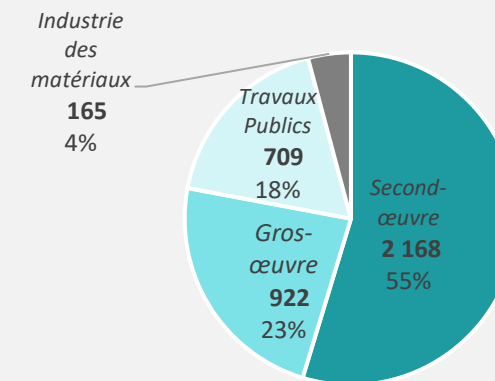
En 2023-2024

* Hors Industrie des matériaux

Répartition des établissements employant au moins 1 salarié



Répartition des salariés



ENTREPRISES

5 152

Établissements
employant au moins 1
salarié

Au 31/12/23

11 850

Établissements
n'employant aucun
salarié

Au 31/12/2022

EMPLOI - FORMATION

25 050

Salariés

En 2023

2 307

Intérimaires
(ETP)En 2024 (moyenne
mensuelle)

1 943

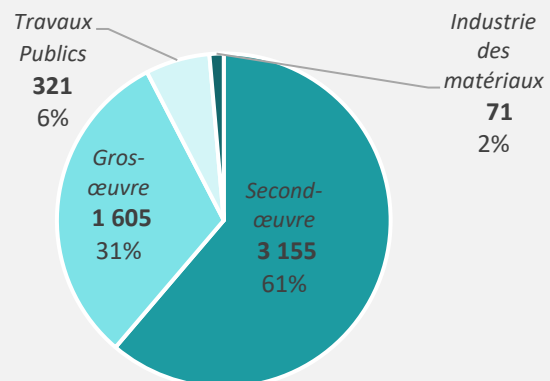
Jeunes en formation*

(Pour des métiers de production hors
techniciens et cadres)Dont **38%** en voie scolaire et
62% en apprentissage

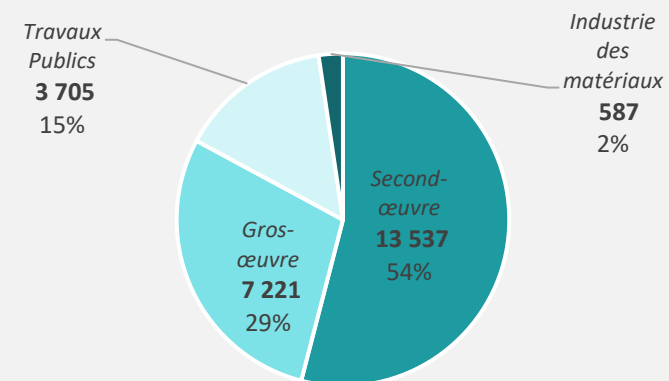
En 2023-2024

* Hors Industrie des matériaux

Répartition des établissements employant au moins 1 salarié



Répartition des salariés



ENTREPRISES

7 721

Établissements
employant au moins 1
salarié

Au 31/12/23

14 016

Établissements
n'employant aucun
salarié

Au 31/12/2022

EMPLOI - FORMATION

53 252

Salariés

En 2023

5 922

Intérimaires
(ETP)En 2024 (moyenne
mensuelle)

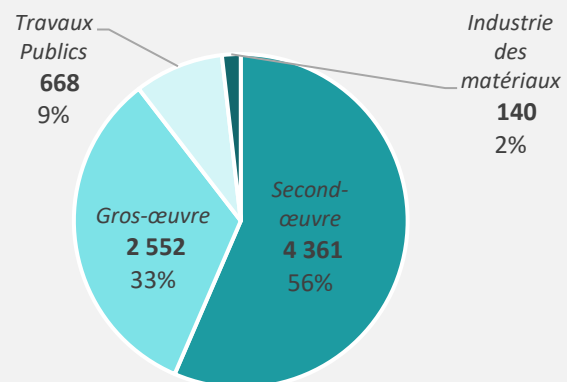
4 899

Jeunes en formation*

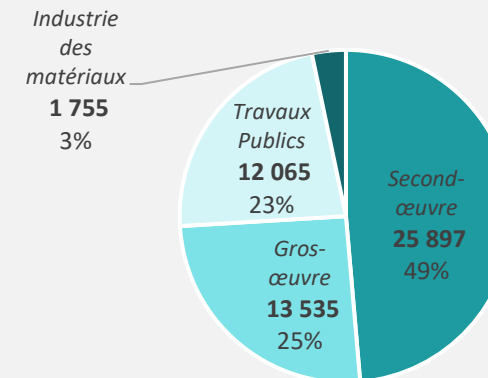
(Pour des métiers de production hors
techniciens et cadres)Dont **34%** en voie scolaire et
66% en apprentissage

En 2023-2024

* Hors Industrie des matériaux

Répartition des établissements employant au moins
1 salarié

Répartition des salariés

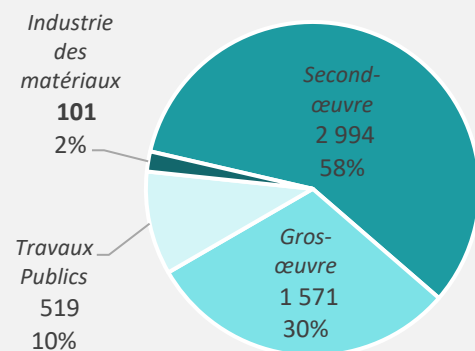


ENTREPRISES

5 185
 Établissements
 employant au moins 1
 salarié
 Au 31/12/23

12 444
 Établissements
 n'employant aucun
 salarié
 Au 31/12/2022

Répartition des établissements employant au moins 1 salarié



EMPLOI - FORMATION

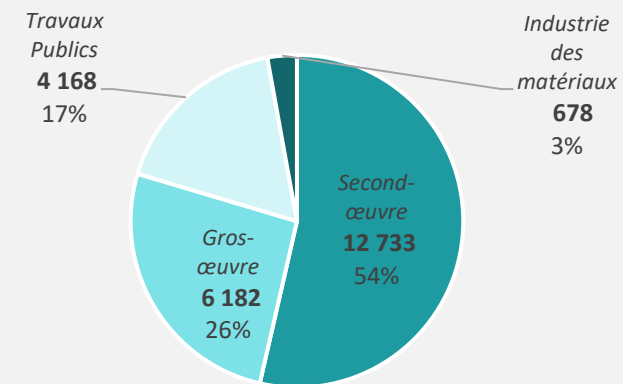
23 761
 Salariés
 En 2023

2 258
 Intérimaires
 (ETP)
 En 2022 (moyenne
 mensuelle)

1 606
 Jeunes en formation*
 (Pour des métiers de production hors
 techniciens et cadres)
 Dont **38%** en voie scolaire et
62% en apprentissage
 En 2023-2024

* Hors Industrie des matériaux

Répartition des salariés



ENTREPRISES

2 702

Établissements
employant au moins 1
salarié

Au 31/12/23

5 675

Établissements
n'employant aucun
salarié

Au 31/12/2022

EMPLOI - FORMATION

15 054
Salariés

En 2023

1 183
Intérimaires
(ETP)En 2024 (moyenne
mensuelle)

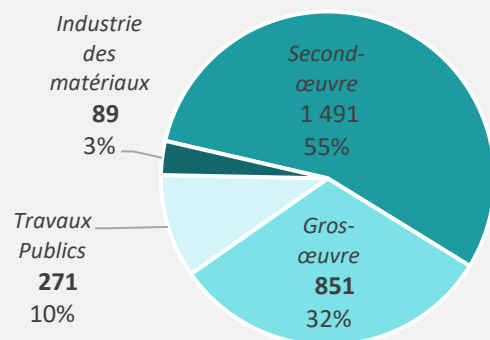
1 556

Jeunes en formation*

(Pour des métiers de production hors
techniciens et cadres)Dont **27%** en voie scolaire et
73% en apprentissage

En 2023-2024

* Hors Industrie des matériaux

Répartition des établissements employant au moins
1 salarié

Répartition des salariés

