

Provence-Alpes-Côte d'Azur

ACTIVITÉ EMPLOI FORMATION

dans l'Industrie des Matériaux
de Construction



ÉDITION N°6 | DÉCEMBRE 2025

Sommaire

p.03 Chiffres clés de l'Industrie des
Matériaux de Construction en
Provence-Alpes-Côte-d'Azur

Dynamique de l'emploi dans l'Industrie
des Matériaux de Construction en
Provence-Alpes-Côte-d'Azur

p.04

p.09 Typologie des salariés
employés dans l'Industrie des
Matériaux de Construction en
Provence-Alpes-Côte-d'Azur

Dispositifs de formation
en Provence-Alpes-Côte-d'Azur

p.12

Chiffres clés

de l'Industrie des Matériaux de Construction en
Provence-Alpes-Côte d'Azur

Répartition de la production selon le type de matériaux

.....



816 M€
CHIFFRE D'AFFAIRES



53% BPE



43% Granulats



4% Pierre de construction

Type de matériaux

.....


17,6 Mt

PRODUCTION
Granulats



7%

Poids en France



3,1 M m³

PRODUCTION
BPE



9%

Poids en France



Sources : CERC, UNICEM - Chiffre d'affaires, entreprises, sites : données 2022, production granulats et BPE : données 2024

Dynamique de l'emploi

dans l'Industrie des Matériaux de Construction en
Provence-Alpes-Côte d'Azur

L'emploi se replie en 2024 (-4,6%), se situant à son niveau le plus faible depuis 2016

+ de 4 700
EMPLOIS
(salariés + intérimaires)

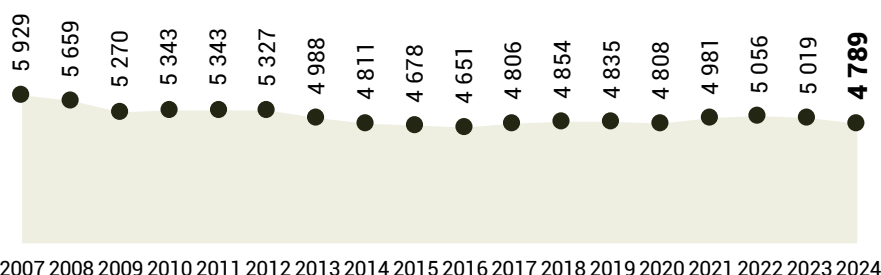


-4,6% Entre 2024 & 2023

-19,2% Entre 2024 & 2007



Salariés et intérimaires de l'Industrie des Matériaux



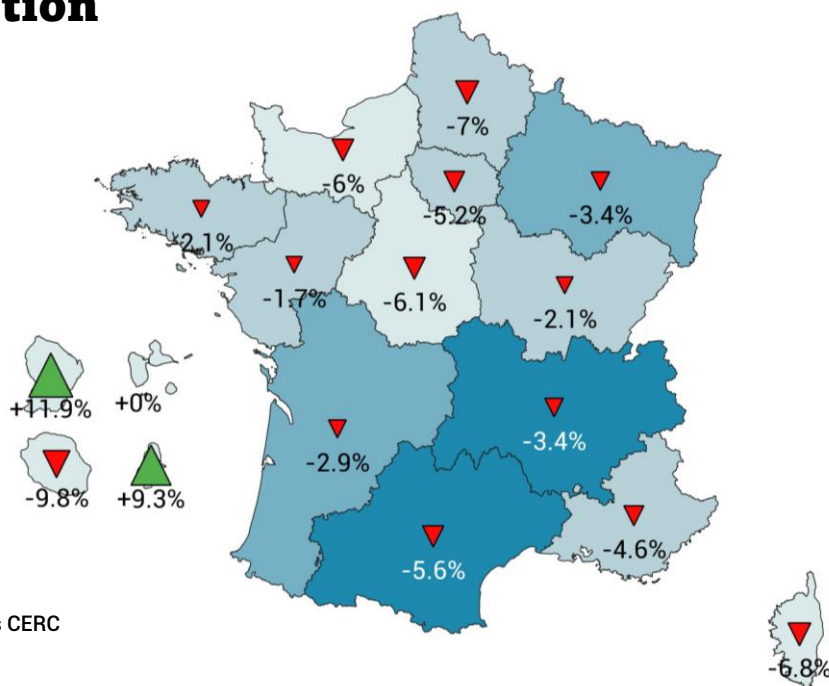
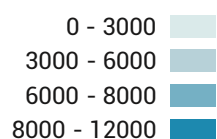
2007 2008 2009 2010 2011 2012 2013 2014 2015 2016 2017 2018 2019 2020 2021 2022 2023 2024

Unité : nombre de postes salariés et ETP

Plus de 4 700 emplois dans l'Industrie des Matériaux de Construction

Évolution 2024-2023 des
emplois (salariés +
intérimaires) dans l'Industrie
des Matériaux en région

Nombre de salariés



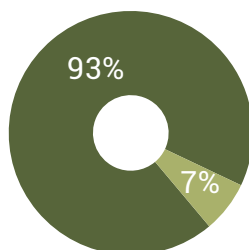
Sources : ACOSS-URSSAF, DARES | Traitement : Réseau des CERC

L'emploi salarié demeure largement majoritaire (93%), l'intérim en repli continue depuis 3 ans

Emplois dans l'Industrie des Matériaux en 2024

4 462
SALARIÉS

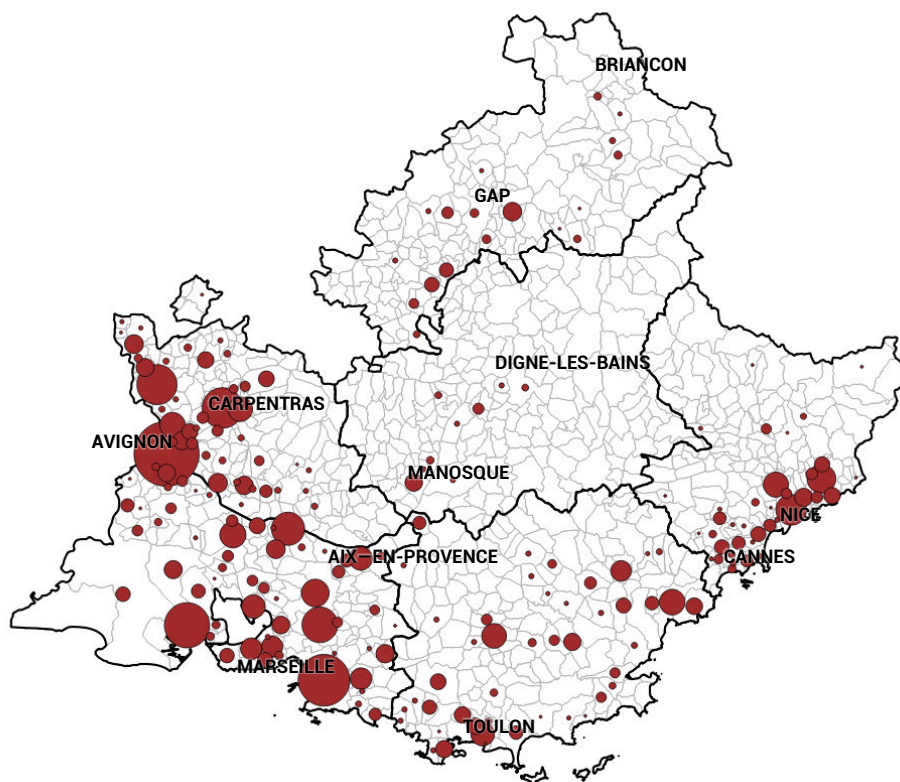
327
INTÉRIMAIRES



Unités : nombre de postes salariés et ETP

Sources : ACOSS-URSSAF, DARES | Traitement : Réseau des CERC

L'emploi salarié est réparti sur l'ensemble du territoire sur un grand nombre de sites



Nombre de salariés de
l'Industrie des Matériaux
par commune à fin 2024

NB : les emplois sont localisés
au lieu de l'établissement


Source : ACOSS-URSSAF au 31/12/2024 | Traitement : Réseau des CERC

42% des salariés travaillent dans des établissements de fabrication de produits principaux



1 874
SALARIÉS DE LA
FABRICATION DE PRODUITS
PRINCIPAUX EN 2024

Salariés de l'industrie des Matériaux en 2024 par activité de l'entreprise



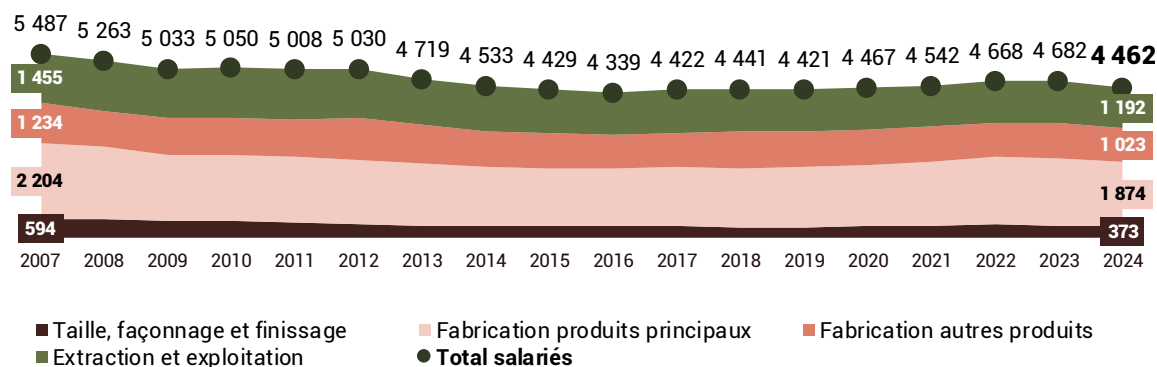
Unité : nombre de postes salariés | Source : ACOSS-URSSAF au 31/12/2024 | Traitement : Réseau des CERC

-5,9%

SALARIÉS DE LA FABRICATION
DE PRODUITS PRINCIPAUX
ENTRE 2024 & 2023

La baisse de l'emploi salarié dans la fabrication de produits principaux se poursuit en 2024

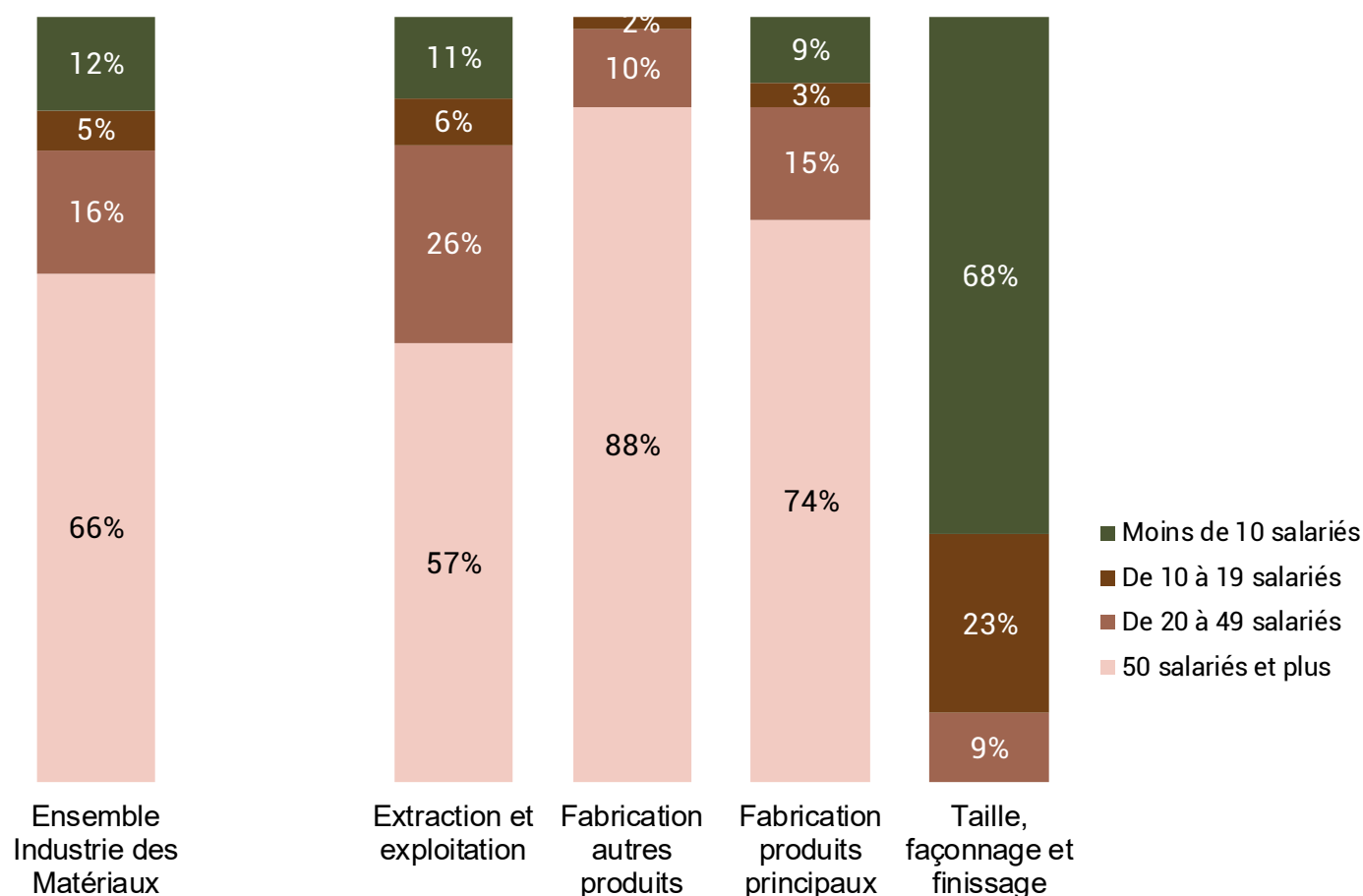
Salariés de l'Industrie des Matériaux par activité de l'entreprise



Unité : nombre de postes salariés | Source : ACOSS-URSSAF | Traitement : Réseau des CERC

Des emplois principalement concentrés dans des entreprises de plus de 50 salariés en Provence-Alpes-Côte d'Azur

Répartition des effectifs salariés de l'Industrie des Matériaux



Unité : nombre de salariés | Source : ACOSS-URSSAF au 31/12/2024 | Traitement : Réseau des CERC



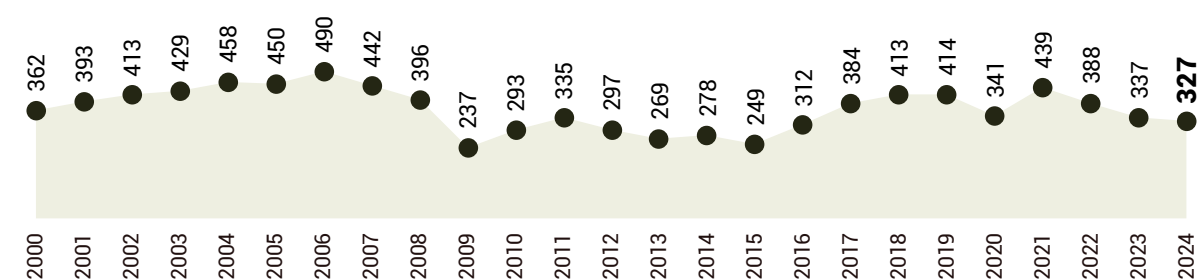
1/3
DES SALARIÉS DE
L'INDUSTRIE DES
MATÉRIAUX DE
CONSTRUCTION DANS
DES ÉTABLISSEMENTS DE
MOINS DE 50 SALARIÉS

4^{ème} année de baisse consécutive du nombre d'intérimaires



-2,9%
D'INTÉRIMAIRES
(ETP)
Entre 2024 & 2023

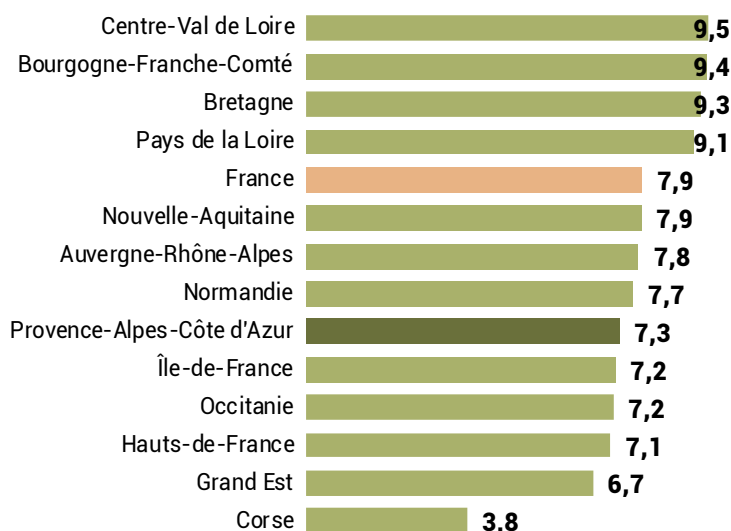
Intérimaires de l'Industrie des Matériaux



Unité : ETP | Source : DARES | Traitement : Réseau des CERC

Un recours à l'emploi intérimaire moins élevé que la moyenne nationale

Intérimaires de l'Industrie des Matériaux

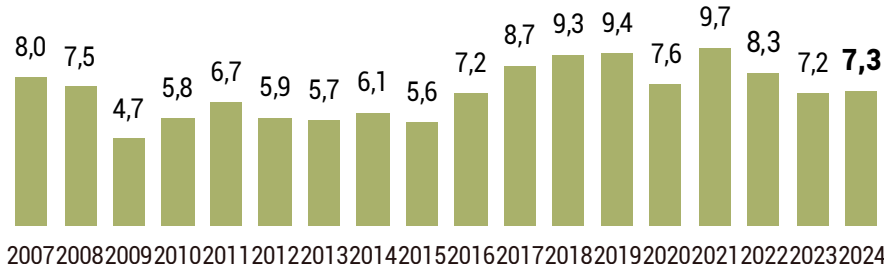


327
INTÉRIMAIRES (ETP)
EN 2024, SOIT
7,3
ETP
POUR 100 SALARIÉS

Unité : ETP | Source : DARES 2024 | Traitement : Réseau des CERC

Le taux de recours à l'emploi intérimaire se maintient par rapport à l'année dernière : 7,3 intérimaires pour 100 salariés

Intérimaires pour 100 salariés dans l'Industrie des Matériaux

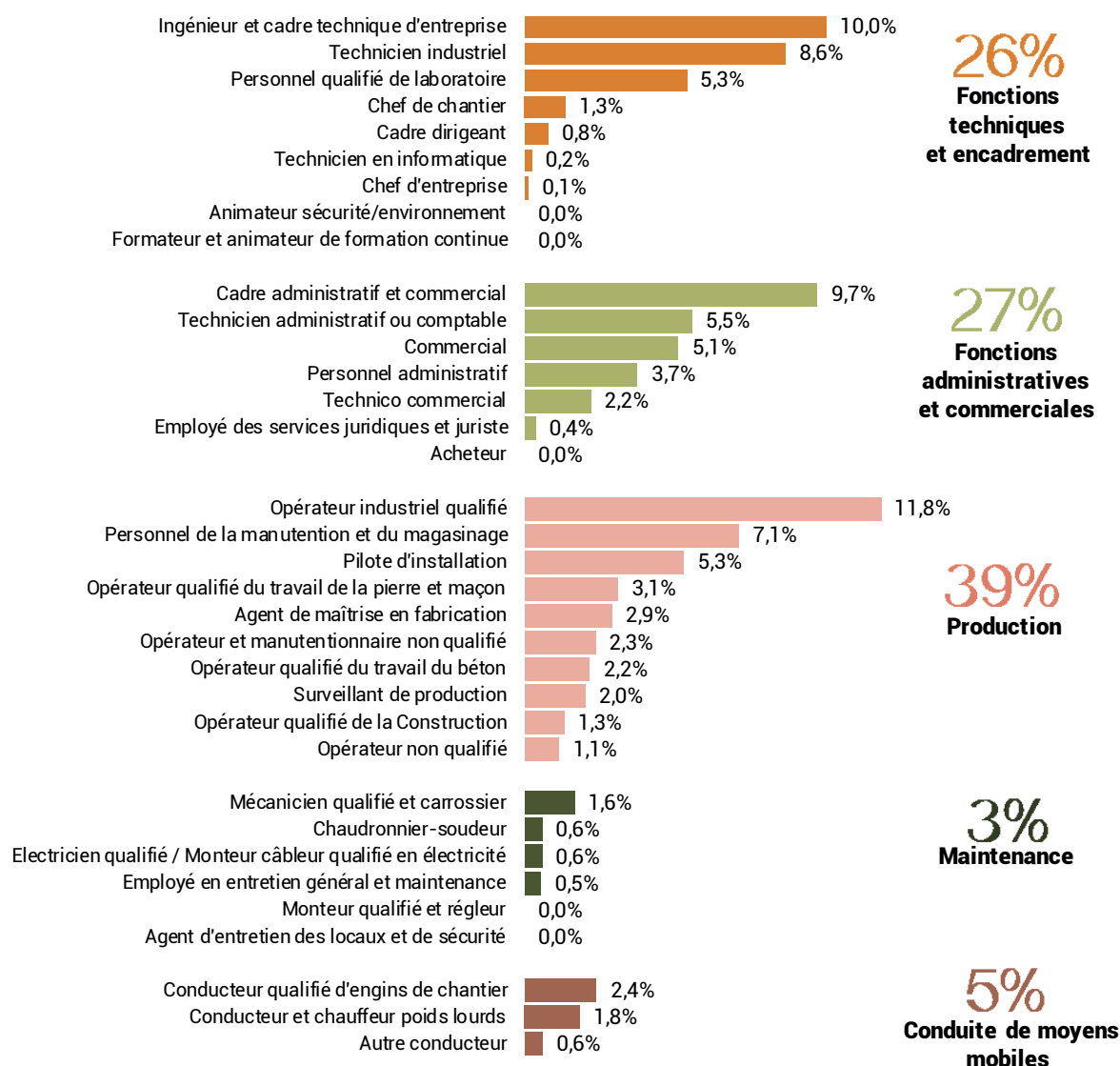


Unité : ETP/100 salariés | Sources : DARES, ACOSS-URSSAF | Traitement : Réseau des CERC

Typologie de salariés employés dans l'Industrie des Matériaux en région

4 salariés sur 10 de l'Industrie des Matériaux de Construction sont employés dans un métier de production

Salariés de l'Industrie des Matériaux par groupe métiers en Provence-Alpes Côte d'Azur



Unité : nombre de salariés | Source : DADS - INSEE 2023 Edition 2025 | Traitement : Réseau des CERC

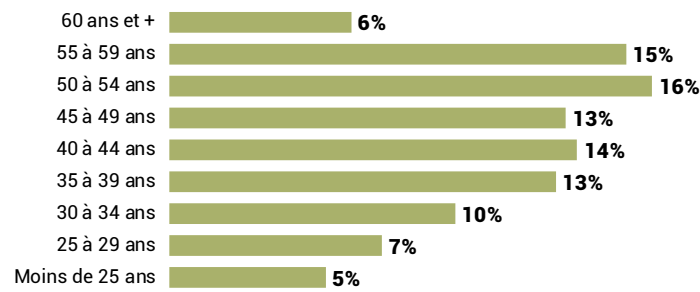
Note méthodologique : la caractérisation de l'emploi salarié est basée sur l'analyse des salariés sous convention collective UNICEM :

- Convention collective nationale des ouvriers des industries de carrières et de matériaux (UNICEM)
- Convention collective nationale des employés techniciens et agents de maîtrise des industries de carrières et de matériaux (UNICEM)
- Convention collective nationale des cadres des industries de carrières et matériaux (UNICEM)

Classification : nomenclature CERC élaborée à partir de la PCS-ESE

Des salariés* relativement plus âgés dans l'Industrie des Matériaux de Construction (44,1 ans) que dans l'Industrie (42,3 ans) ; 37% des salariés ont plus de 50 ans

Age des salariés* en Région



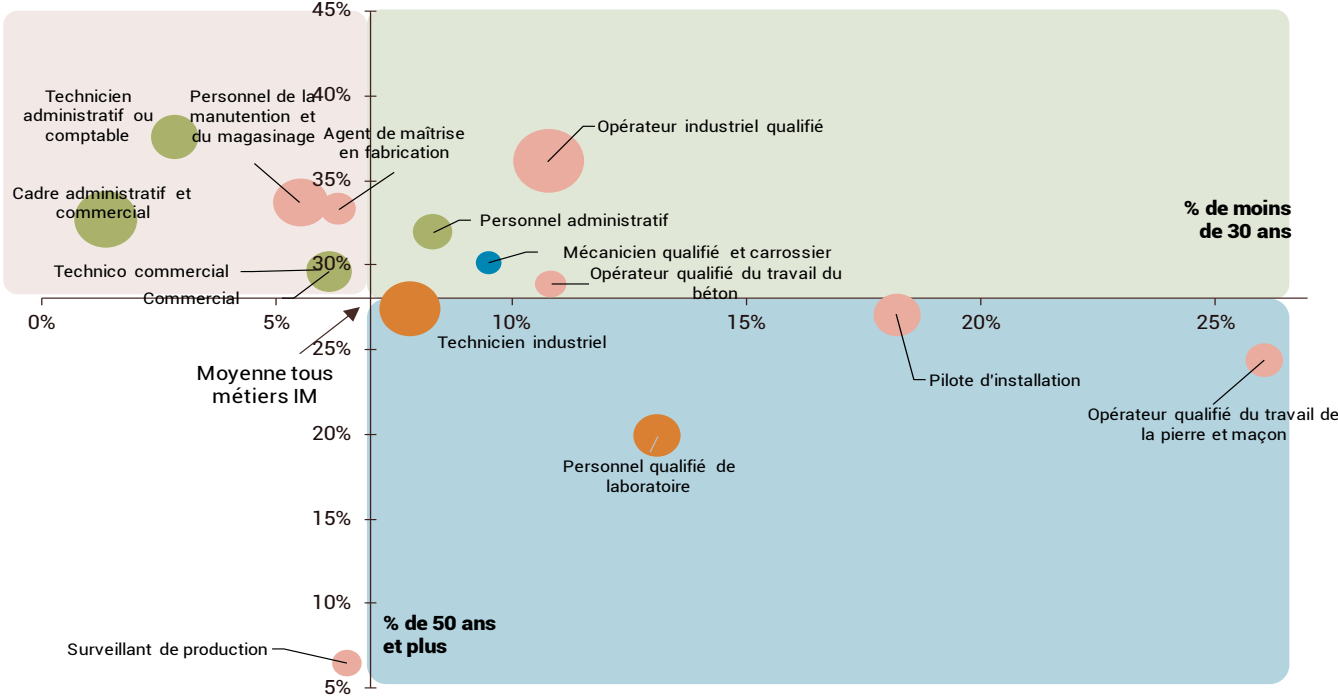
Unité : nombre de salariés* | Source : DADS INSEE 2023 Edition 2025 | Traitement : Réseau des CERC

44,1 ans
ÂGE MOYEN ESTIMÉ
DES SALARIÉS



Les métiers des fonctions administratives et commerciales sont les plus vieillissants

Comparaison des métiers "jeunes" et vieillissants dans l'industrie des Matériaux



Unité : nombre de salariés* | Source : DADS INSEE 2023 Edition 2025 | Traitement : Réseau des CERC

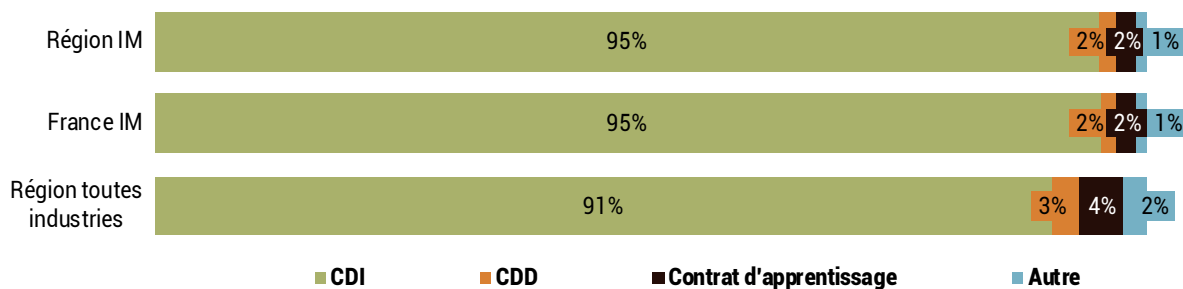
- Métiers vieillissants avec une proportion de 50 ans et plus importante et peu de « jeunes »
- Métiers « renouvelés » avec une proportion de moins de 30 ans plus importante que la moyenne
- Métiers à la fois « vieillissants » et « renouvelés »

*Salariés permanents hors intérim

La quasi-totalité des salariés* sont employés en CDI dans l'Industrie des Matériaux (95%) , un taux plus élevé que la moyenne de l'Industrie

95%
DES SALARIÉS*
EMPLOYÉS EN CDI

Contrat de travail des salariés* de l'industrie des Matériaux

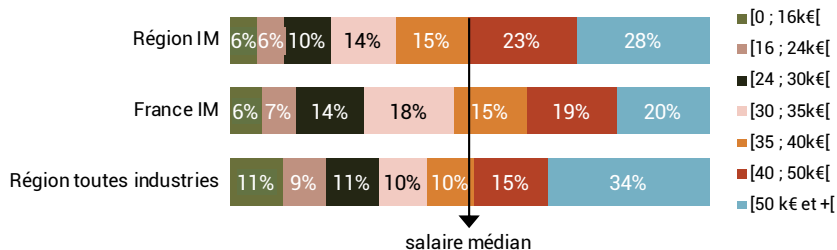


Unité : nombre de salariés* | Source : DADS INSEE 2023 | Edition 2025 | Traitement : Réseau des CERC

1 salarié* sur 2 a un salaire brut annuel autour de 40k€

**Environ
40k€**
SALAIRE MÉDIAN ANNUEL

Salaires annuels bruts des salariés* de l'Industrie des Matériaux

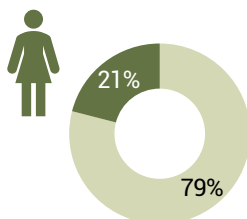


Unité : € brut annuel | Source : DADS INSEE 2023 Edition 2025 | Traitement : Réseau des CERC

2 salariés sur 10 dans l'Industrie des Matériaux de Construction sont des femmes, une proportion similaire aux années précédentes et supérieur à la moyenne nationale (18%)

Genre des salariés* de l'Industrie des Matériaux

Unité : nombre de salariés*
Source : DADS INSEE 2023 | Edition 2025
Traitement : Réseau des CERC



*Salariés permanents hors intérim

Dispositifs de formation

dans l'Industrie des Matériaux de Construction en
Provence-Alpes-Côte d'Azur

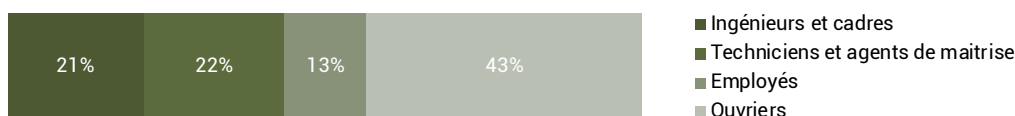
FORMATION CONTINUE

**Moins de stagiaires en 2024 mais plus d'heures
passées en formation**



**Plus de 4 formations sur 10 à
destination des ouvriers en 2024
(+4 pts vs 2023)**

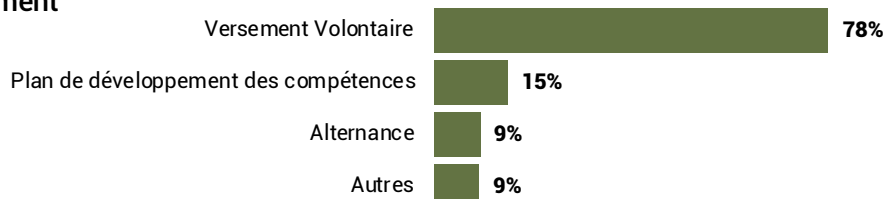
Répartition des stagiaires de l'Industrie des Matériaux par CSP



Unité : nombre de stagiaires | Source : OPCO 2i 2024 | Traitement : Réseau des CERC

**Le versement volontaire finance près de 8
formations sur 10 en 2024 (78%)**

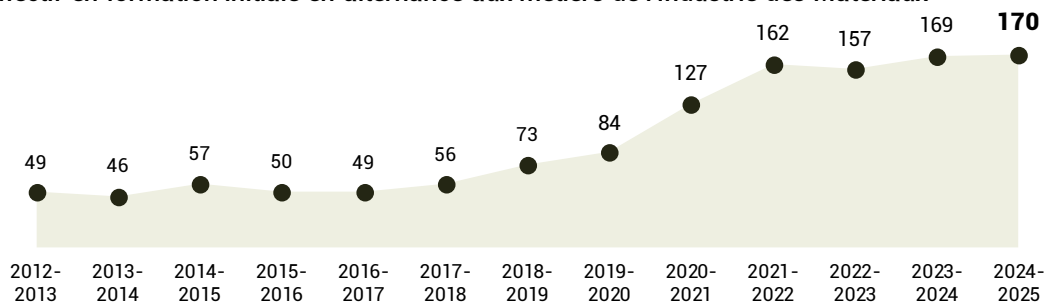
Proportion des stagiaires de l'Industrie des Matériaux selon le mode de
financement



Unité : nombre de stagiaires | Source : OPCO 2i 2024 | Traitement : Réseau des CERC
NB : Un même stagiaire peut avoir plusieurs sources de financement | Autre : relance industrie

Le nombre de jeunes alternants en formation initiale se maintient à haut niveau

Effectif en formation initiale en alternance aux métiers de l'Industrie des Matériaux



Unité : nombre de jeunes | Sources : UNICEM, OPCO 2i, Rectorat, CCCA-BTP | Traitement : Réseau des CERC

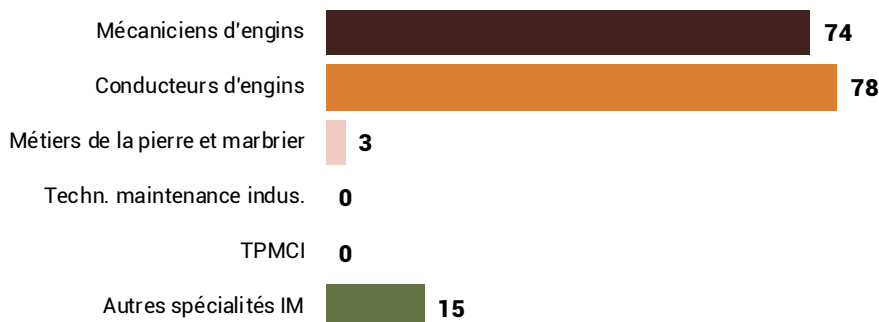


170
JEUNES EN FORMATION
INITIALE EN ALTERNANCE
aux métiers liés
à l'Industrie des Matériaux
en 2024-2025

➔ **+247%**
entre 2012-2013
et 2024-2025

Les formations aux métiers d'engins concernent près de 9 jeunes en alternance sur 10

Effectifs en formation initiale en alternance aux métiers des matériaux en 2024-2025



Unité : nombre de jeunes | Sources : UNICEM, OPCO 2i, Rectorat, CCCA-BTP | Traitement : Réseau des CERC



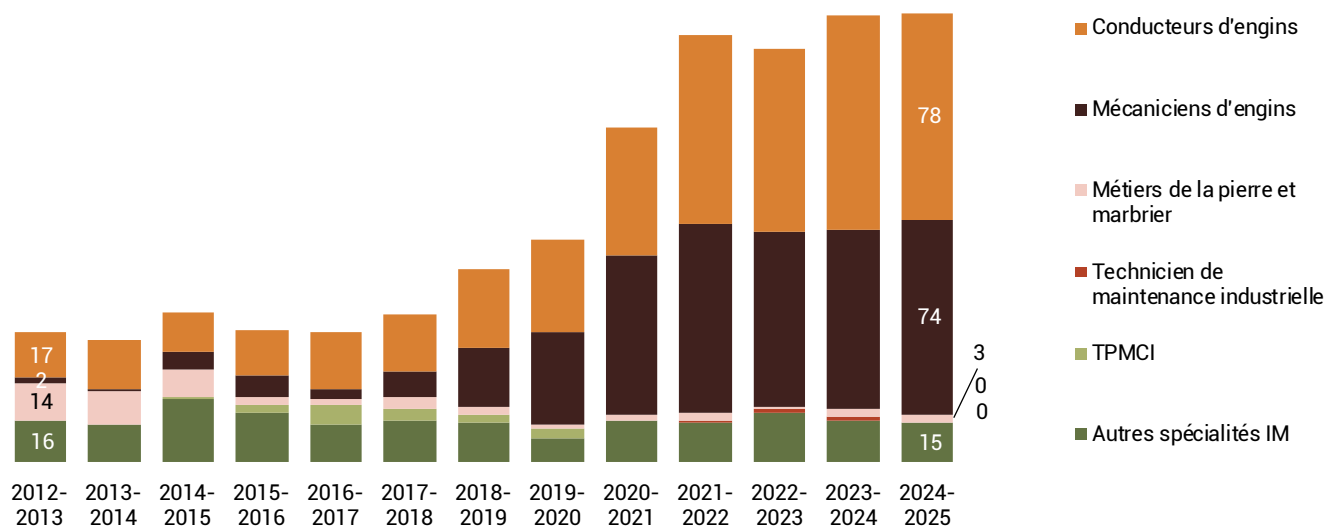
Effectifs en formation initiale en alternance aux métiers de l'Industrie des Matériaux en 2024-2025

Nom du diplôme préparé	Effectif en formation	dont en année terminale
Mécaniciens d'engins	74	29
CAP Maintenance des matériels option B matériels de travaux publics et de manutention	13	0
BACPRO Maintenance des matériels option B travaux publics et manutention	31	16
BTS Maintenance des matériels de construction et de manutention	30	13
Conducteurs d'engins	78	41
CAP Conducteur d'engins : travaux publics et carrières	50	13
TP Conducteur de pelle hydraulique et de chargeuse pelleteuse	13	13
TP Conducteur d'engins : travaux publics et carrières	14	14
Contrats pros Conduite d'engins	1	1
Métiers de la pierre et marbrier	3	3
CAP Tailleur de pierre	2	2
BP Métiers de la pierre	1	1
Technicien de maintenance industrielle	0	0
Technicien de Production des Matériaux pour la Construction et l'Industrie	0	0
Autres spécialités de l'Industrie des Matériaux en contrats de professionnalisation	15	15

Unité : nombre de jeunes | Sources : UNICEM, OPCO 2i, Rectorat, CCCA-BTP | Traitement : Réseau des CERC

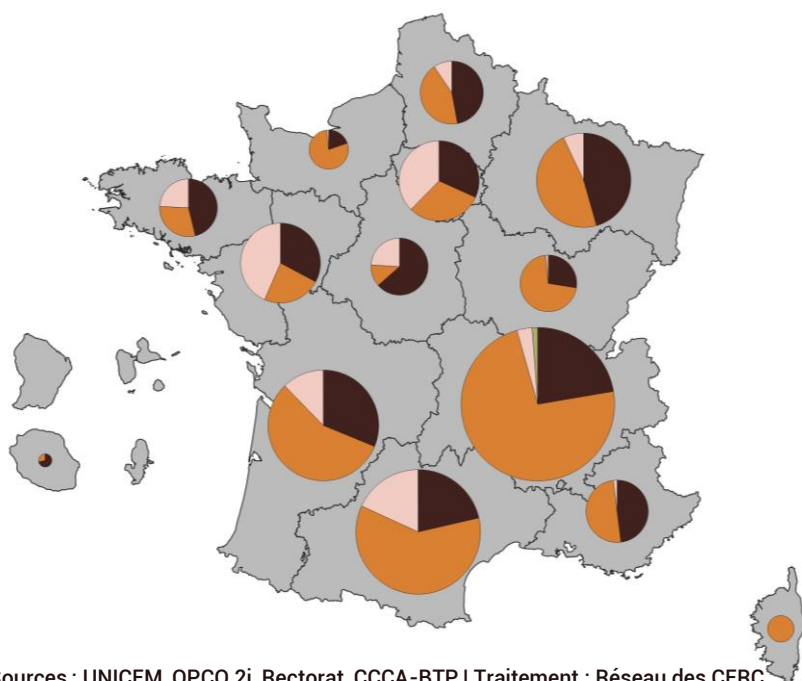
L'effectif des alternants dans les métiers de l'Industrie des Matériaux reste globalement stable par rapport à 2023-2024, avec une légère hausse observée dans les métiers de mécaniciens d'engins

Effectif en formation initiale en alternance aux métiers de l'Industrie des Matériaux



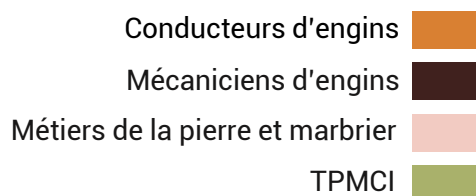
Unité : nombre de jeunes | Sources : UNICEM, OPCO 2i, Rectorat, CCCA-BTP | Traitement : Réseau des CERC

La région Auvergne Rhône-Alpes concentre les plus gros effectifs en matière de formation en alternance aux métiers de l'Industrie des Matériaux de Construction



Effectifs en formation initiale en apprentissage en 2024-2025 (hors contrats pros.)

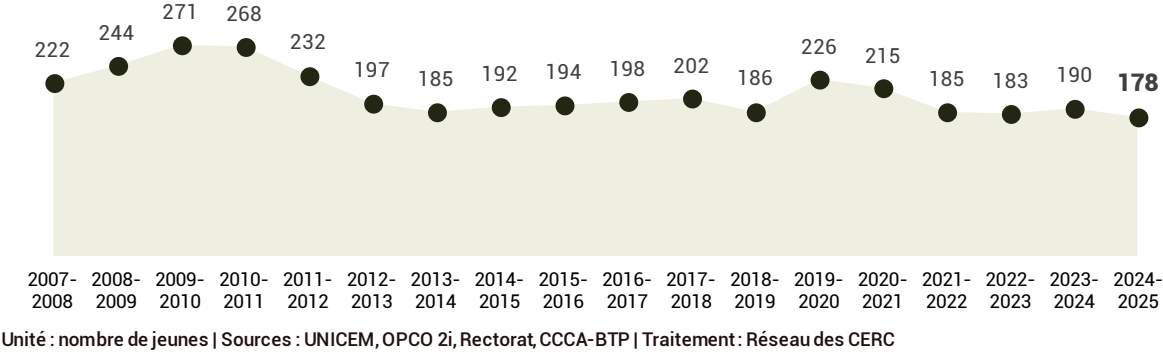
Nombre de jeunes



Sources : UNICEM, OPCO 2i, Rectorat, CCCA-BTP | Traitement : Réseau des CERC

Le nombre de jeunes en formation initiale par voie scolaire est en baisse en 2024 (-6% vs 2023), atteignant son niveau le plus bas de toute la période d'analyse

Effectif en formation initiale en voie scolaire aux métiers de l'Industrie des Matériaux



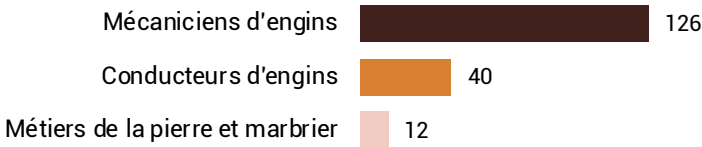
178

JEUNES EN FORMATION INITIALE EN VOIE SCOLAIRE aux métiers liés à l'Industrie des Matériaux en 2024-2025

➔ -10% entre 2012-2013 et 2024-2025

Des formations initiales en voie scolaire qui restent dispensées très majoritairement sur de la mécanique d'engins

Effectifs en formation initiale en voie scolaire aux métiers des matériaux en 2024-2025



Unité : nombre de jeunes | Sources : UNICEM, OPCO 2i, Rectorat, CCCA-BTP | Traitement : Réseau des CERC

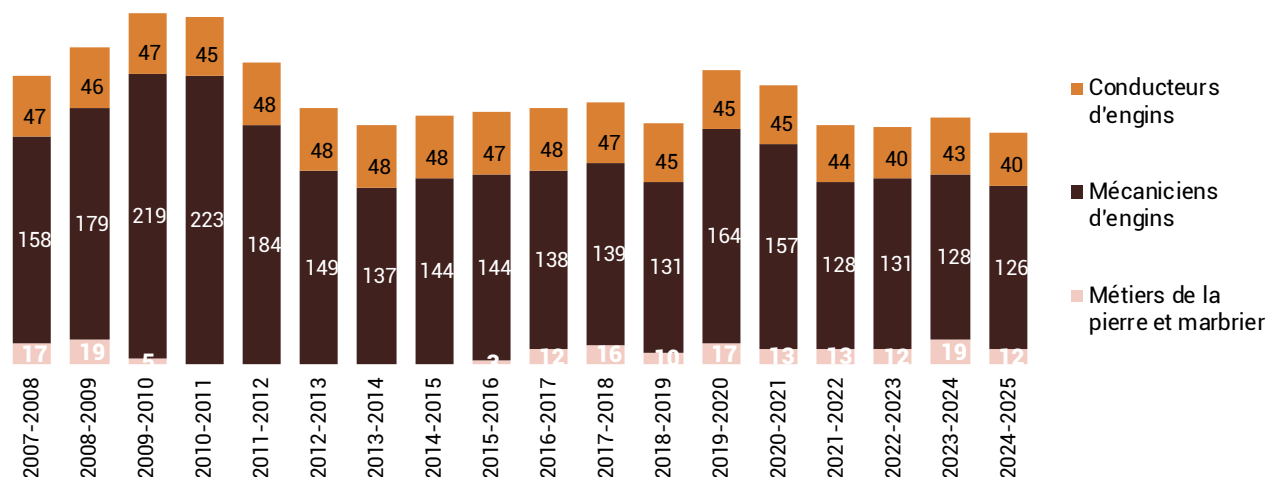
Effectifs en formation initiale en voie scolaire aux métiers de l'Industrie des Matériaux en 2024-2025

Nom du diplôme préparé	Effectif en formation	dont en année terminale
Mécaniciens d'engins	126	33
CAP Maintenance des matériels option B matériels de travaux publics et de manutention	11	5
BACPRO Maintenance des matériels 2nde commune	60	
BACPRO Maintenance des matériels option B travaux publics et manutention	55	28
Conducteurs d'engins	40	20
CAP Conducteur d'engins : travaux publics et carrières	40	20
Métiers de la pierre et marbrier	12	8
CAP Tailleur de pierre	12	8

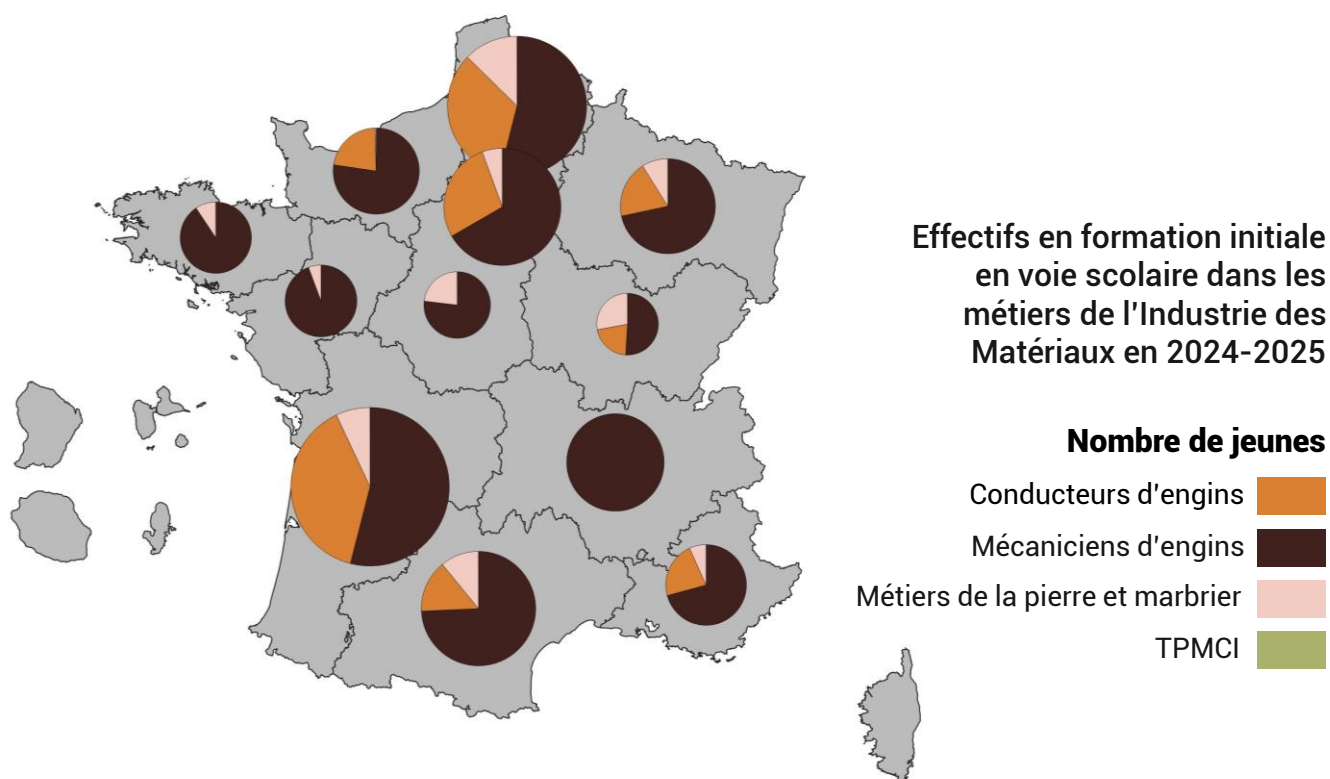
Unité : nombre de jeunes | Sources : UNICEM, OPCO 2i, Rectorat, CCCA-BTP | Traitement : Réseau des CERC

Les jeunes en voie scolaire sont très majoritairement formés aux métiers d'engins depuis près de 20 ans

Effectif en formation initiale en voie scolaire aux métiers de l'Industrie des Matériaux



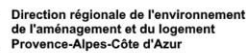
Unité : nombre de jeunes | Sources : UNICEM, OPCO 2i, Rectorat, CCCA-BTP | Traitement : Réseau des CERC



Sources : UNICEM, OPCO 2i, Rectorat, CCCA-BTP | Traitement : Réseau des CERC

Avec le concours...

Des membres et partenaires de la CERC



Des membres du GIE Réseau des CERC



Avec le soutien financier d'OPCO2i



CERC PACA

36 Boulevard des Dames 13002 Marseille

04-88-22-66-50 | cerc.paca@gmail.com

www.cerc-paca.fr

