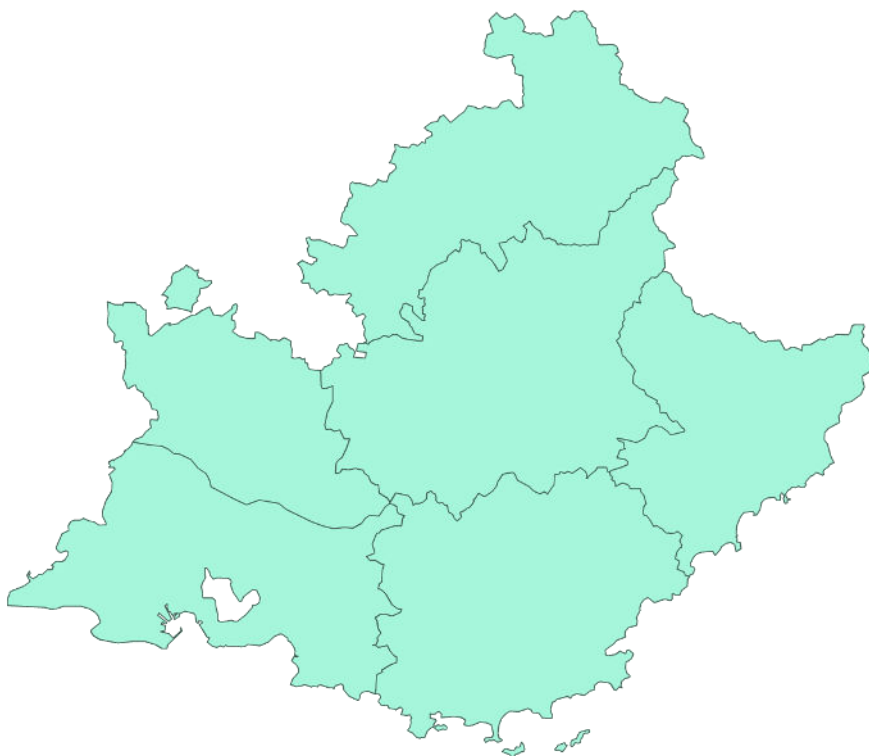


Le suivi de l'Observatoire de la commande publique

en région Provence-Alpes-Côte d'Azur

Bilan 2025

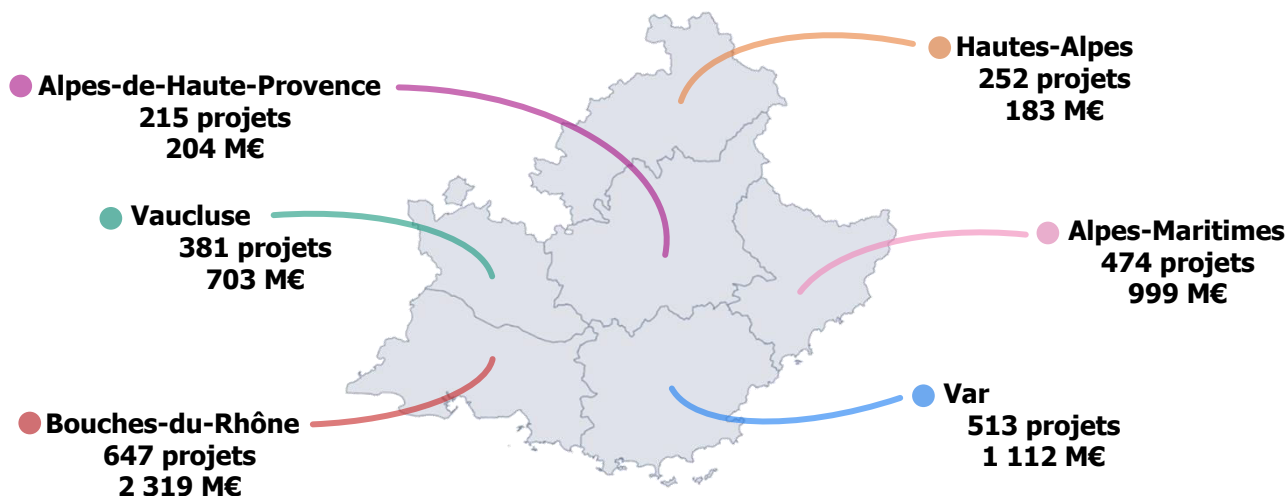
Édition avec les données arrêtées à Mars 2026



Les projets de travaux

En Provence-Alpes-Côte d'Azur

Des projets de travaux à venir répartis sur l'ensemble de la région



Envergure régionale
90 projets
1 175 M€

Plus de 2 570 projets, pour plus de 6 milliards d'euros

2 572

projets de travaux
travaux à venir

6,7 Md€

montants de travaux

3 M€

montant moyen
de travaux

842

maîtres d'ouvrages
concernés

Une répartition équilibrée des projets entre le Bâtiment et les Travaux Publics

Bâtiment (37%)

944 projets
2 413 M€
3,1 M€ par projet
en moyenne



Travaux Publics (44%)

1 147 projets
3 417 M€
3,4 M€ par projet en moyenne

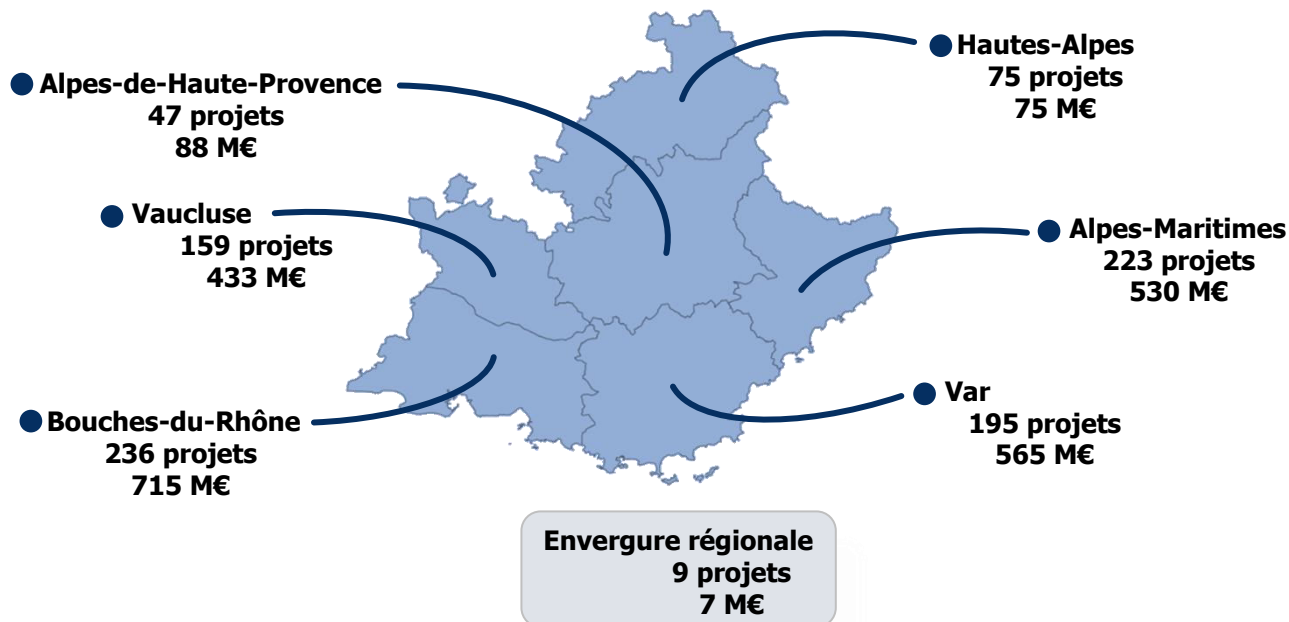
N.R. (19%)

481 projets

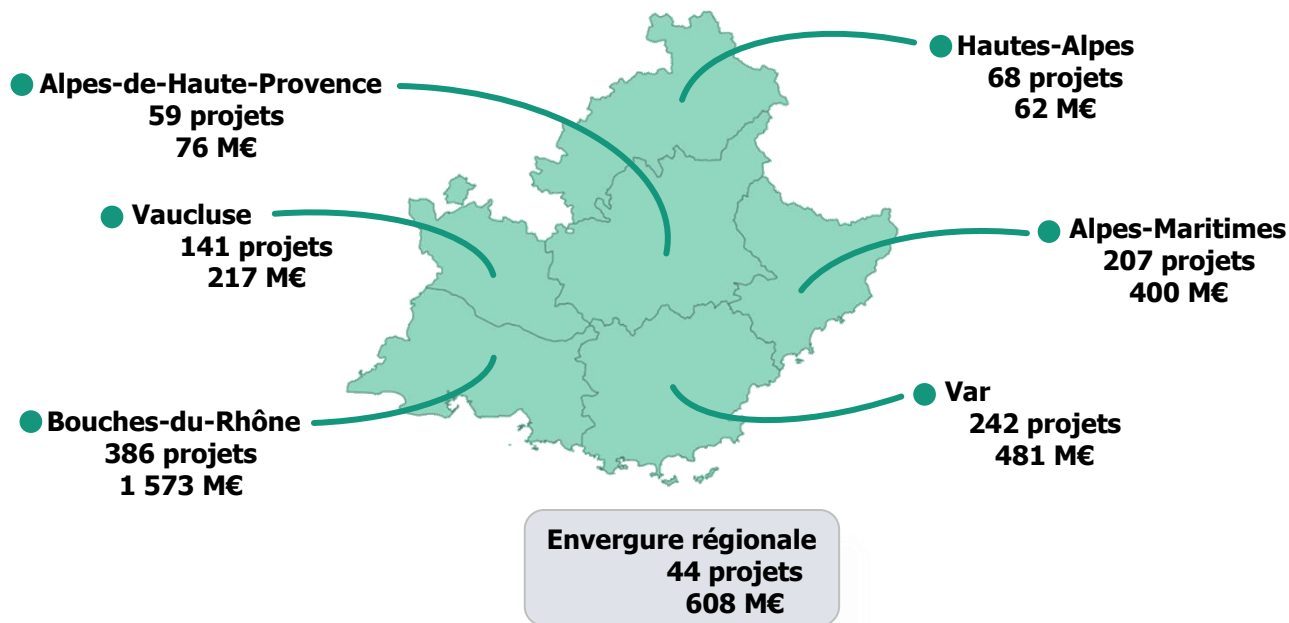
Localisation des projets de travaux



Bâtiment

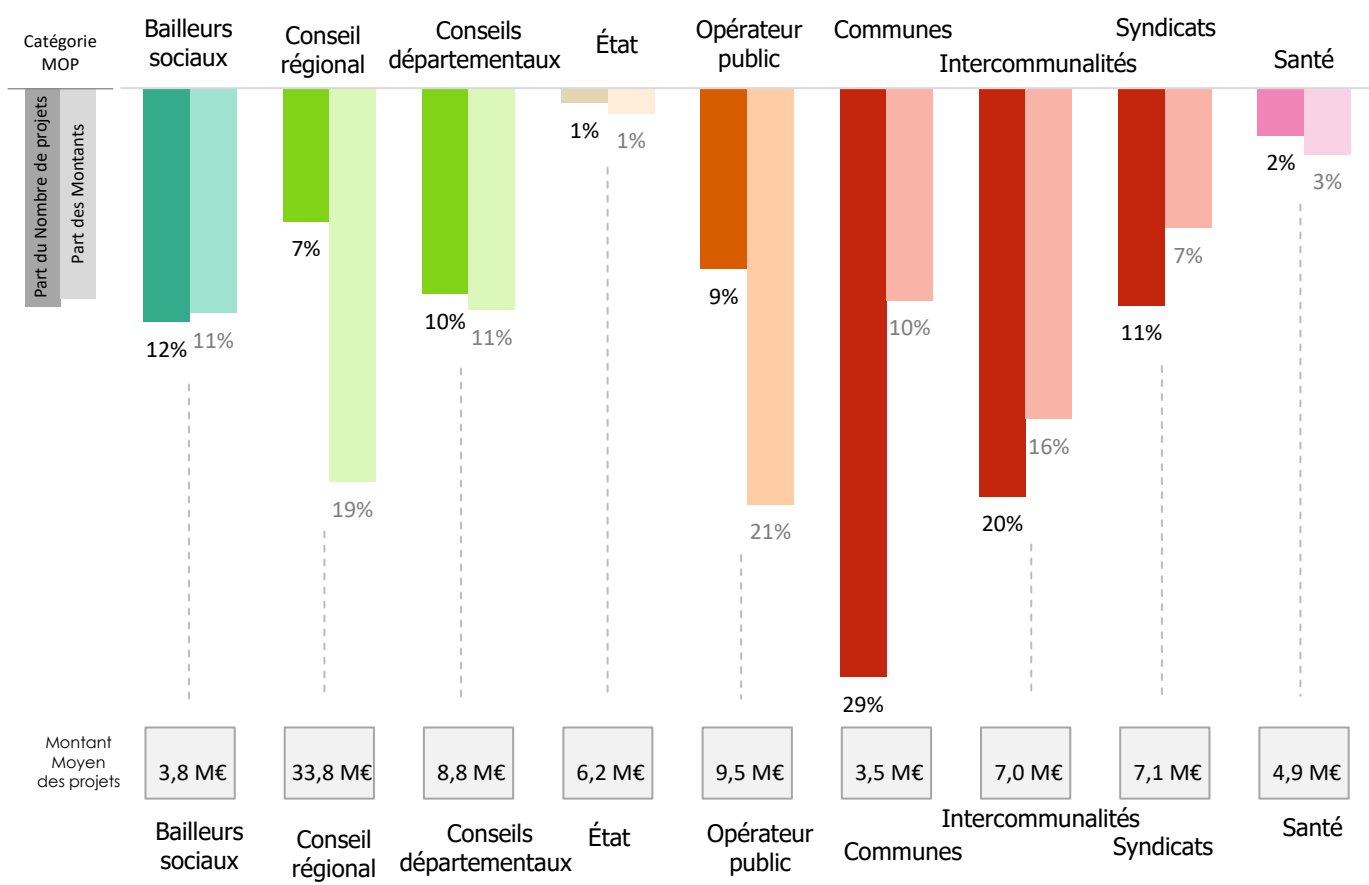
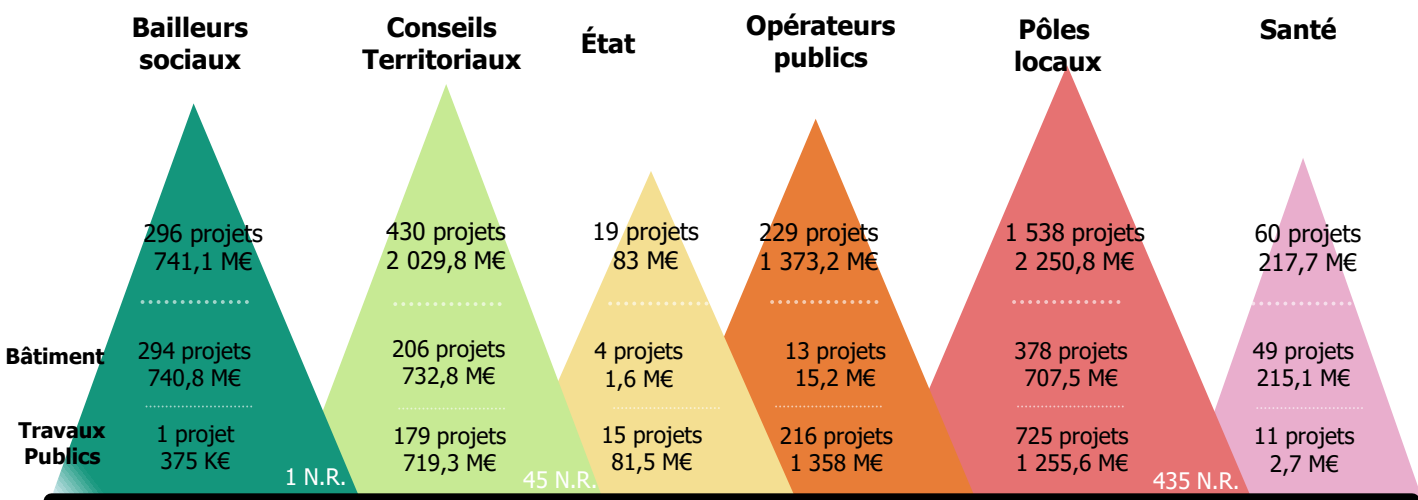


Travaux Publics



Les porteurs de projets

Une majorité de projets portés par les pôles locaux



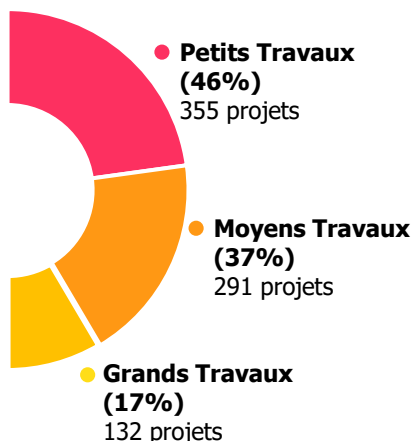
La taille des projets



340 projets de grands travaux programmés en région

Ensemble des projets ayant renseignés un montant

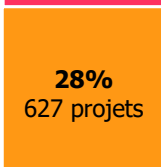
Bâtiment



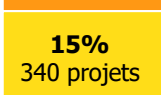
Petits Travaux
Montant inférieur à 1M€



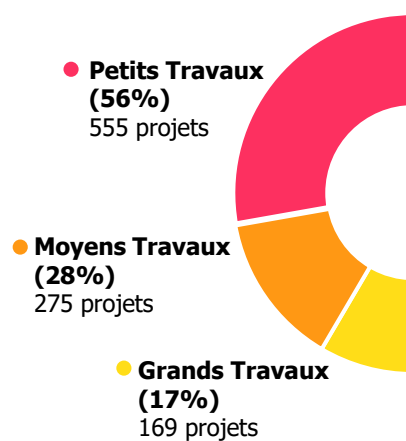
Moyens Travaux
Montants entre 1M€ et 5M€



Grands Travaux
Montant supérieur à 5M€

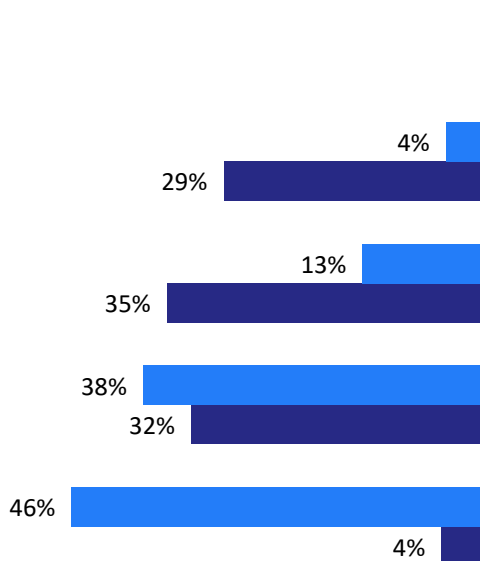


Travaux Publics



51% des projets ont un montant inférieur à 1 million d'euro, alors que près de 70% du total des montants sont supérieurs à 6 millions d'euros

Bâtiment



Plus de 30M€

0,1% des projets
2,1% du montant

De 16M€ à 30M€

5% des projets
37% du montant

De 6M€ à 15M€

12% des projets
31% du montant

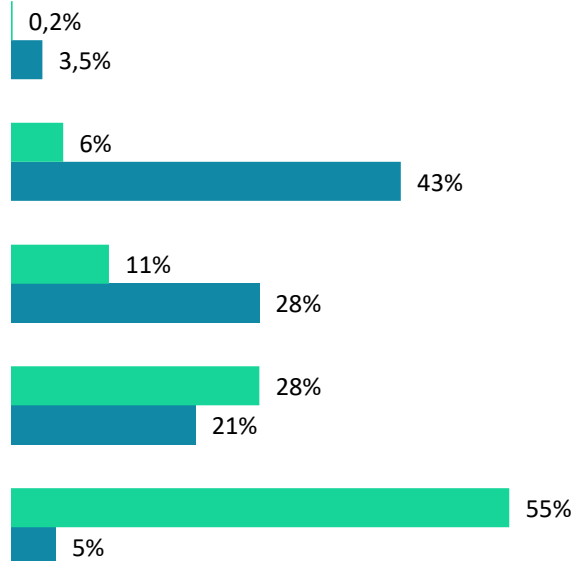
De 1M€ à 5M€

32% des projets
25% du montant

Inférieur à 1M€

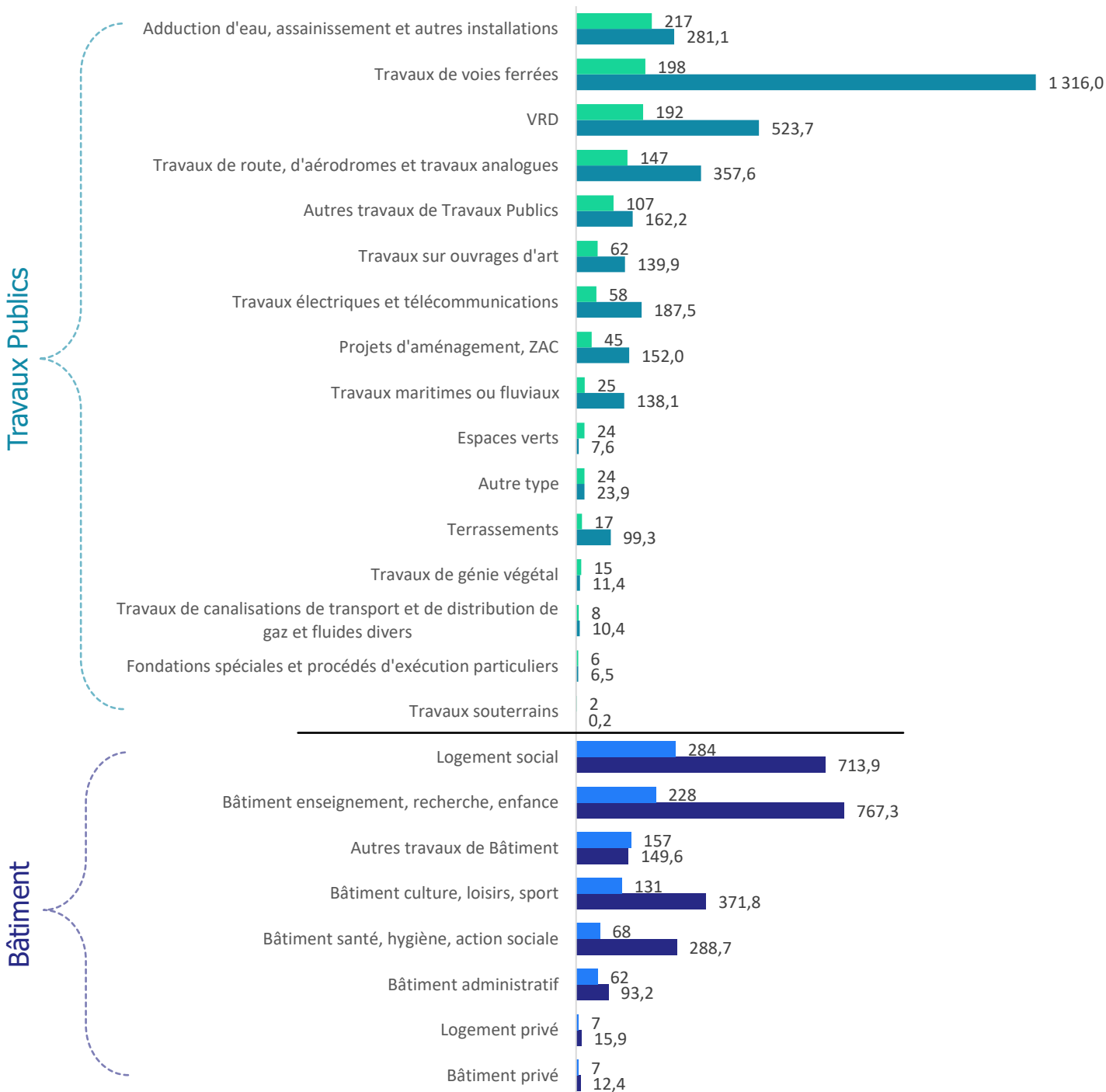
51% des projets
5% du montant

Travaux Publics



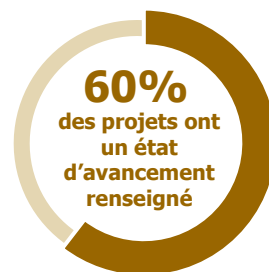
La nature des projets

La majorité des projets de Bâtiment sont des projets de logements sociaux et des bâtiments d'enseignement, de recherche ou d'enfance, alors que les projets de Travaux Publics concernent majoritairement les réseaux d'eau et les travaux de voie ferrées



Avancement des projets

27% des projets sont à l'étape qui précède la notification aux entreprises



En préparation / étude interne

867 projets
1 618 M€

Marché d'étude

Rédaction du
marché

81 projets
385 M€

Consultation
des entreprises

33 projets
182 M€

Analyse des
offres

27 projets
126 M€

Notification à
l'entreprise

123 projets
69 M€

272 projets / 1 144 M€

dont 8 Ne sait pas

Marché de travaux

Analyse des
offres

116 projets
201 M€

Consultation
des entreprises

119 projets
317 M€

Rédaction du
marché

170 projets
340 M€

416 projets / 889 M€

dont 11 Ne sait pas

Notification
aux entreprises
et travaux



Zoom

DSIL / DSID / DETR / Fonds Vert

Une majorité de petits projets pour soutenir l'investissement local

DSIL

La dotation de soutien à l'investissement local : soutien apporté par l'État pour l'investissement public local, en faveur des projets portés par les communes et leurs groupements

DSID

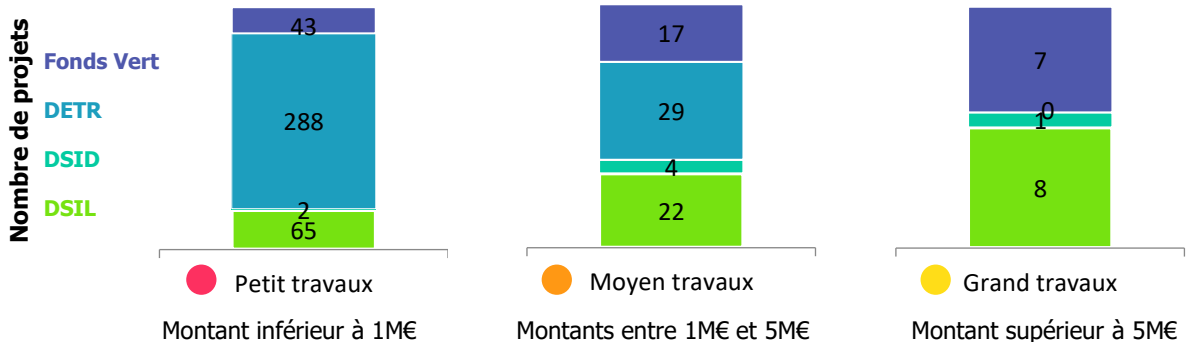
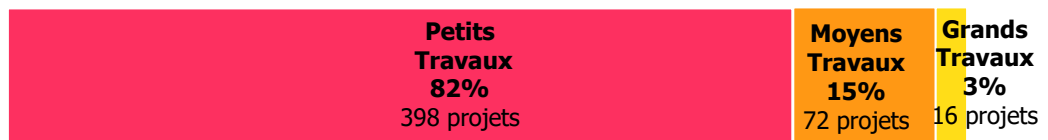
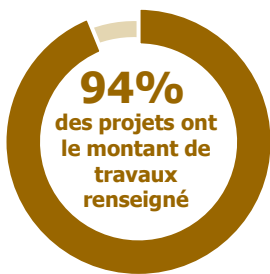
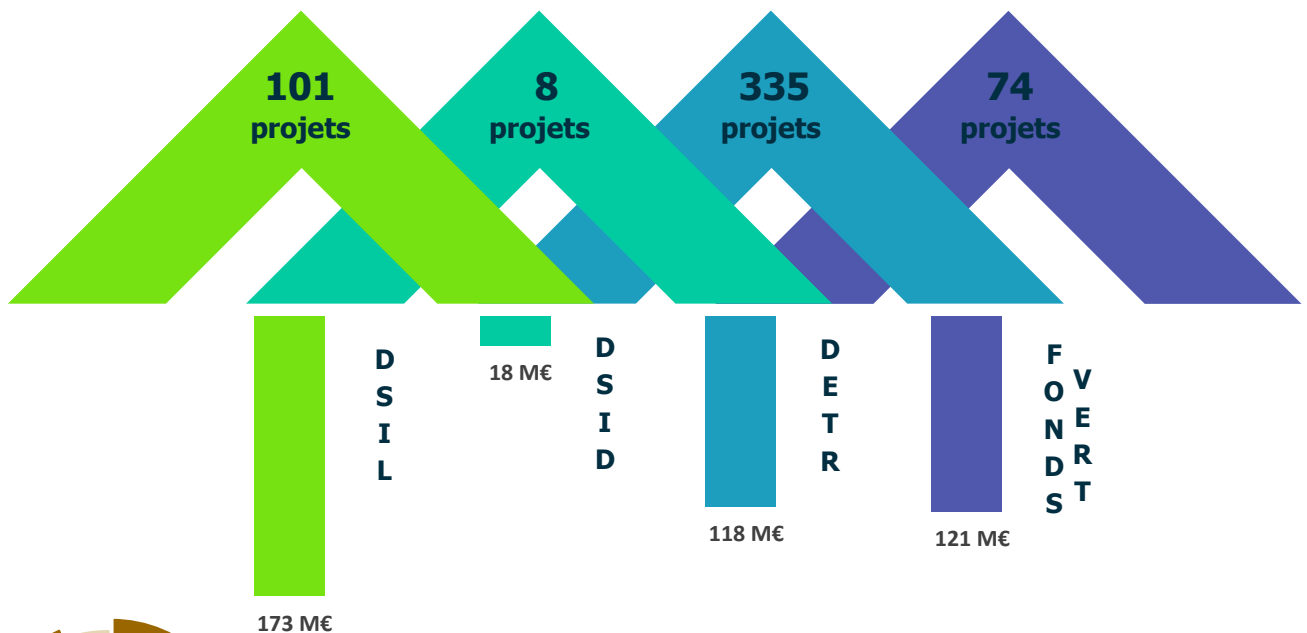
La dotation de soutien à l'investissement des départements : soutien apporté par l'État à l'investissement des conseils départementaux

DETR

La dotation d'équipement des territoires ruraux : soutien apporté par l'État pour l'investissement dans les territoires ruraux

Fonds Vert

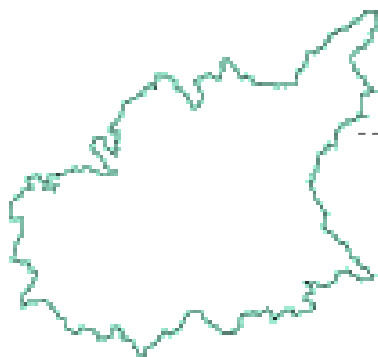
Fonds vert : soutien apporté par l'État pour les collectivités locales et leurs partenaires dans leurs investissements au service de la transition écologique à l'échelle locale



Zoom

DSIL / DSID / DETR / Fonds Vert

Tous les départements de la région Provence-Alpes-Côte d'Azur concernés par des aides de l'État

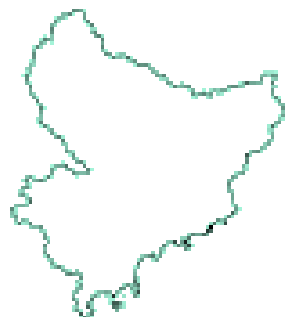
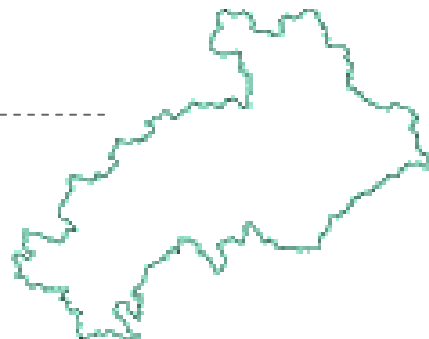


Alpes-de-Haute-Provence

DSIL	DSID	DETR	Fonds Vert
9 projets 16,8 M€	1 projet 625 K€	99 projets 22,5 M€	8 projets 6,3 M€

Hautes-Alpes

DSIL	DSID	DETR	Fonds Vert
23 projets 4 M€	1 projet 1,8 M€	85 projets 40,8 M€	23 projets 21,5 M€

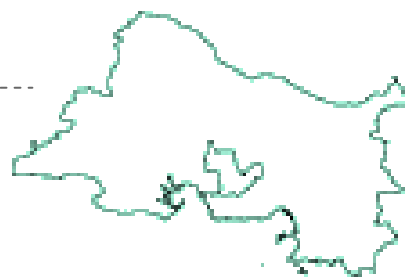


Alpes-Maritimes

DSIL	DSID	DETR	Fonds Vert
14 projets 61,2 M€	1 projet 375 K€	29 projets 7,9 M€	15 projets 18,3 M€

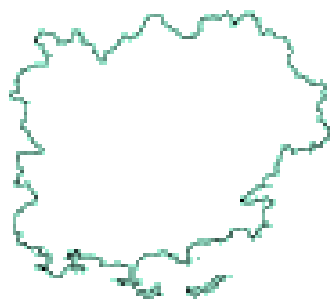
Bouches-du-Rhône

DSIL	DSID	DETR	Fonds Vert
24 projets 27,5 M€	2 projets 7,5 M€		6 projets 28,25 M€



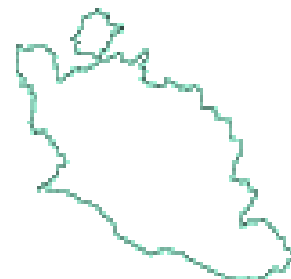
Var

DSIL	DSID	DETR	Fonds Vert
16 projets 36,3 M€	1 projet 6,3 M€	58 projets 23,5 M€	9 projets 10,7 M€



Vaucluse

DSIL	DSID	DETR	Fonds Vert
15 projets 27,6 M€	2 projets 1,8 M€	64 projets 23,3 M€	13 projets 36 M€



La CERC PACA remercie

Les maîtres d'ouvrage publique pour leur participation

Et ses partenaires



Direction régionale de l'environnement
de l'aménagement et du logement
Provence-Alpes-Côte d'Azur



Retrouvez le détail dans l'espace d'analyse
www.cerc-paca.fr/pole/patrimoine-infrastructure-commande-publique



Le suivi de l'Observatoire de la commande publique
Bilan 2025