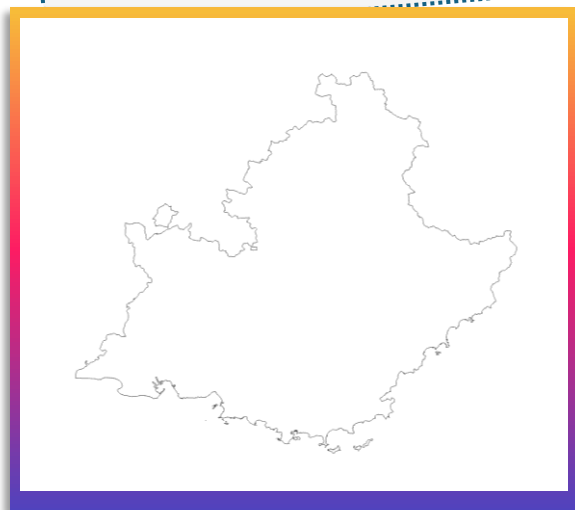


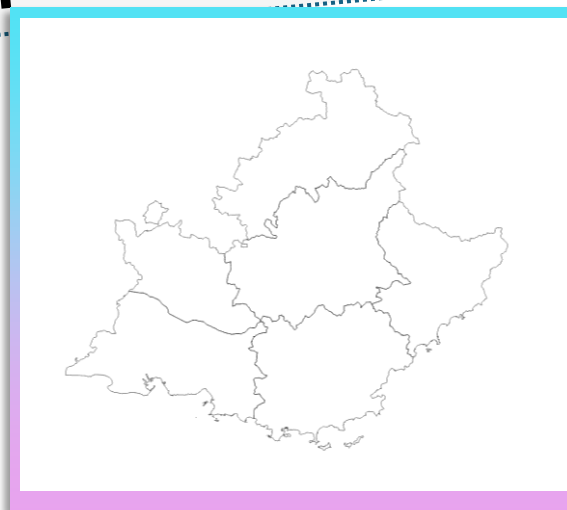
CHIFFRES CLÉ DE LA CONSTRUCTION

en
 PROVENCE-ALPES-CÔTE D'AZUR

en RÉGION



par DÉPARTEMENT



Agréments **Emploi**
 pour Logements mis en chantier
 des logements sociaux
 Établissements n'employant aucun
 salarié Jeunes Locaux mis en chantier
 en formation

chiffres clé **Activité**
 Formation des Intérimaires
 Chantier métiers de Équivalent Temp Plein
 production Chiffre d'affaires
 Répartition du chiffre d'affaires
 par activité Production de BPE

Entreprises RGE **Entreprises**
 Production de GRANULATS
 Effectifs salariés

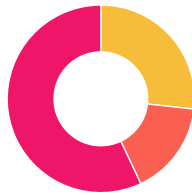
ACTIVITÉ

Chiffre d'affaires (en milliards d'€ constants)

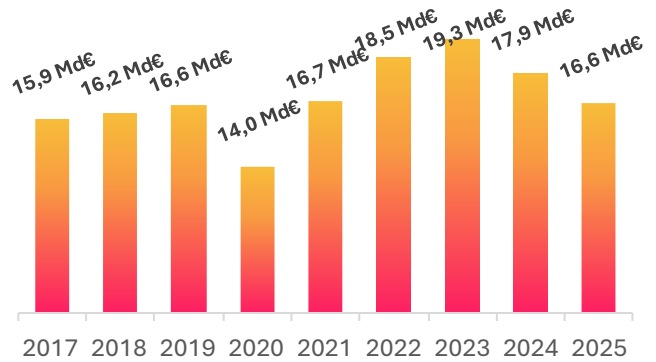
16,6 Md€ -7,2% ↘

Répartition du chiffre d'affaires par activité

- Construction neuve de logements
4 442 M€
27%
- Construction neuve de locaux
2 696 M€
16%
- Entretien-Rénovation
9 462 M€
57%



Évolution du chiffre d'affaires

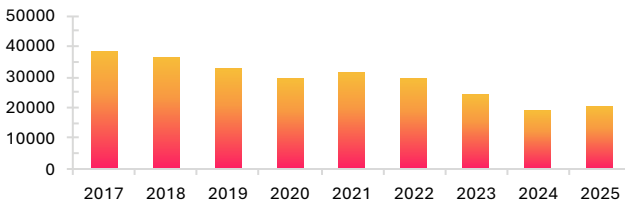


En 2025

CHANTIERS

Logements mis en chantier

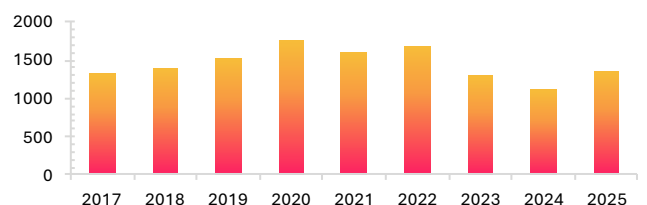
20 542 logements +6,8% ↗



En 2025

Locaux mis en chantier

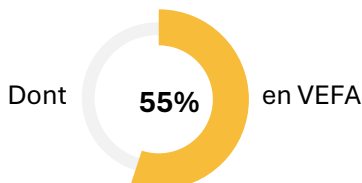
1 350 milliers de m² +22,0% ↗



En 2025

Agréments* pour des logements sociaux

8 573 Logements +41,1% ↗



Dont

55%

en VEFA

En 2025

Sources :
 SDES-SITADEL / SIAP / Réseau
 des CERC

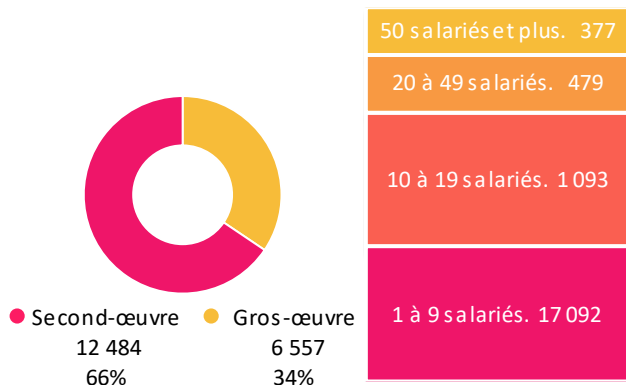
Évolution à 1 an

* Engagements financiers

ENTREPRISES

Établissements employant au moins 1 salarié

19 041 Étab. **-3,7%** ↓

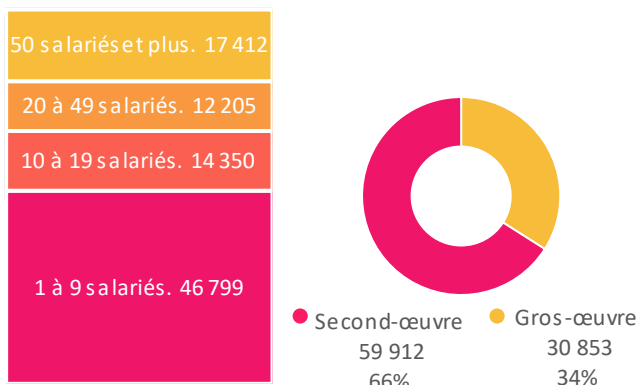


En 2024

EMPLOI

Effectifs salariés

90 765 Sal. **-2,9%** ↓



En 2024

Établissements n'employant aucun salarié

45 187 Étab. **+3,3%** ↗

En 2023

Intérimaires Équivalent Temp Plein (ETP)

8 048 ETP **-6,4%** ↓

En 2025 (moyenne mensuelle)

Entreprises RGE



3 177 Ent. **-3,1%** ↓

En 2025

FORMATION

Jeunes en formation
des métiers de production
(hors techniciens et cadres)

10 196 jeunes **-3,2%** ↓



En 2024-2025

Sources :
 ACOSS-URSSAF / INSEE-SIRENE /
 DHUP / Ministère de l'Éducation
 Nationale-Traitements Réseau des CERC
 / DARES

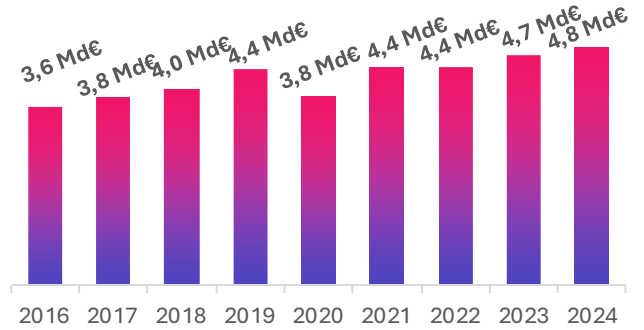
Évolution à 1an

ACTIVITÉ

Évolution du chiffre d'affaires

Chiffre d'affaires
 (en milliards d'€ constants)

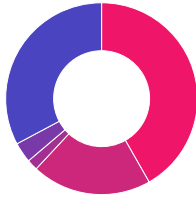
4,844 Md€ +3,7% ↗



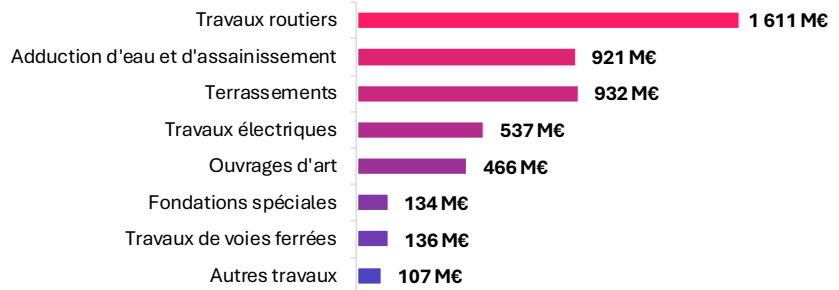
En 2024

Répartition de la clientèle (en % du chiffre d'affaires) données nationales

- Collectivités locales
21 429 M€
42%
- Grandes entreprises publiques
10 364 M€
20%
- Concessions contrat partenariat
945 M€
2%
- État
1 757 M€
3%
- Clients privés
16 829 M€
33%



Répartition du chiffre d'affaires par secteur d'activité données régionales



En 2024

Source :
 FNTF

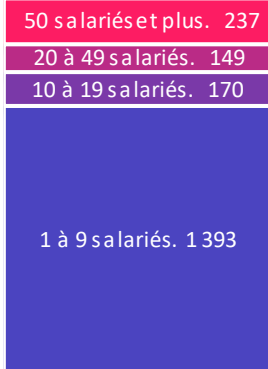
Évolution à 1an

En 2024

ENTREPRISES

Établissements employant au moins 1 salarié

1 948 Étab. +0,5% →



En 2024

EMPLOI

Effectifs salariés

25 535 Sal. +1,7% →



En 2024

Établissements n'employant aucun salarié

3 346 Étab. +3,1% ↗

En 2023

Intérimaires Équivalent Temp Plein (ETP)

3 929 ETP +0,2% →

En 2025 (moyenne mensuelle)

FORMATION

Jeunes en formation
des métiers de production

(hors techniciens et cadres)

472 jeunes +3,3% ↗

Voie scolaire
25%

Apprentissage
75%

En 2024-2025

Sources :
ACOSS-URSSAF / INSEE-SIRENE /
Ministère de l'Éducation Nationale -
Traitements Réseau des CERC /
DARES

Évolution à 1an

INDUSTRIE DES MATERIAUX

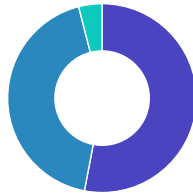
ACTIVITÉ

Chiffre d'affaires (en millions d'€ constants)

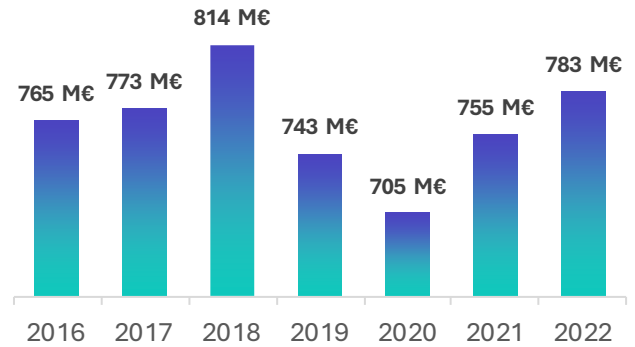
783 M€ +3,7% ↗

Répartition du chiffre d'affaires par activité

- BPE
432,5 M€
53%
- Granulats
350,9 M€
43%
- Autres branches
32,6 M€
4%



Évolution du chiffre d'affaires

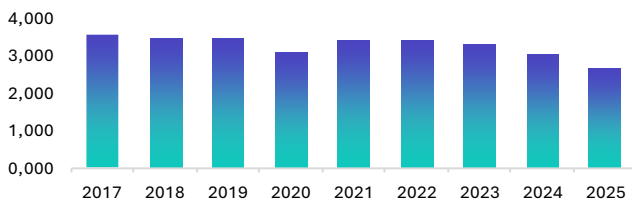


En 2022

PRODUCTION

Production de BPE

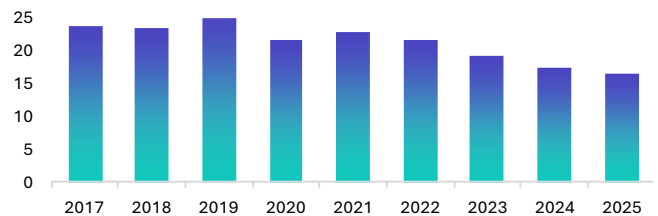
2,679 Millions de m³ -12,3% ↘



En 2025

Production de GRANULATS

16,661 Millions de tonnes -5,2% ↘



En 2025

Sources :
UNICEM / Réseau des CERC


Évolution à 1an

INDUSTRIE DES MATERIAUX

ENTREPRISES

Établissements employant au moins 1 salarié

435 Étab. -0,7% →



En 2024

EMPLOI

Effectifs salariés

90 765 Sal. -4,7% ↘



En 2024

Intérimaires Équivalent Temp Plein (ETP)

340 ETP +4,2% ↗

En 2025 (moyenne mensuelle)

FORMATION

Jeunes en formation
des métiers de production

(hors techniciens et cadres)

332 jeunes -1,5% →

Voie scolaire
39%

Apprentissage
64%

Sources :
ACOSS-URSSAF / Ministère de
l'Éducation Nationale-Traitements
Réseau des CERC / DARES

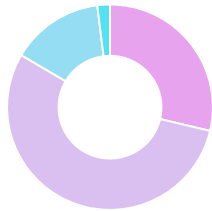
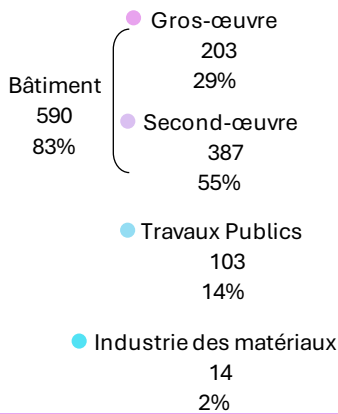
Évolution à 1an

En 2024-2025

ENTREPRISES

Établissements employant au moins 1 salarié

707 Étab. -1,4% →

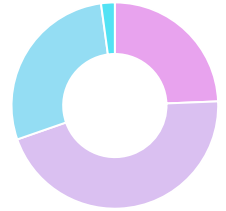
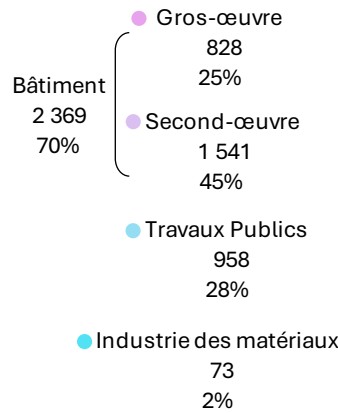


En 2024

EMPLOI

Effectifs salariés

3 400 Sal. -0,9% →



En 2024

Établissements n'employant aucun salarié

1 743 Étab. +6,3% ↗

En 2023

Intérimaires Équivalent Temp Plein (ETP)

367 ETP -8,7% ↘

En 2025 (moyenne mensuelle)

Entreprises RGE



194 Ent. -3,5% ↘

En 2025

FORMATION

Jeunes en formation des métiers de production *

(hors techniciens et cadres)

409 jeunes -1,0% →

Voie scolaire
52%

Apprentissage
48%

En 2024-2025

Sources :
 ACOSS-URSSAF / INSEE-SIRENE /
 DHUP / Ministère de l'Education
 Nationale-Traitements Réseau des
 CERC / DARES

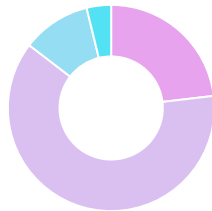
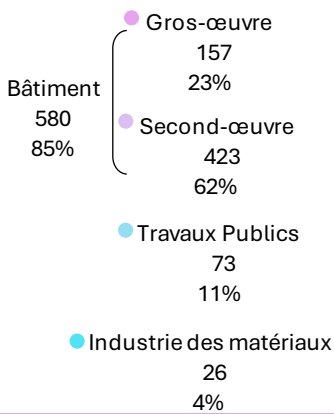
Évolution à 1an

* Hors Industrie des Matériaux

ENTREPRISES

Établissements employant au moins 1 salarié

679 Étab. -1,7% →

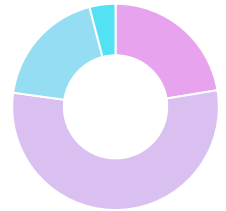
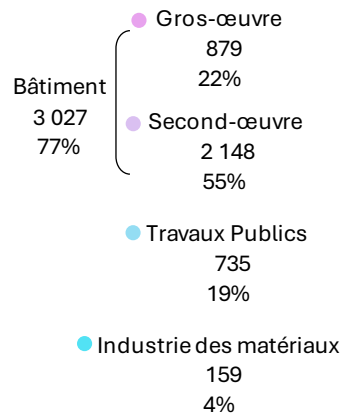


En 2024

EMPLOI

Effectifs salariés

3 921 Sal. -0,8% →



En 2024

Établissements n'employant aucun salarié

1 452 Étab. +6,0% ↗

En 2023

Intérimaires Équivalent Temp Plein (ETP)

756 ETP -2,3% ↘

En 2025 (moyenne mensuelle)

Entreprises RGE



218 Ent. -3,5% ↘

En 2025

FORMATION

Jeunes en formation des métiers de production *

(hors techniciens et cadres)

531 jeunes -7,0% ↘

Voie scolaire
45%

Apprentissage
55%

En 2024-2025

Sources :

ACOSS-URSSAF / INSEE-SIRENE /
 DHUP / Ministère de l'Education
 Nationale-Traitements Réseau des
 CERC / DARES

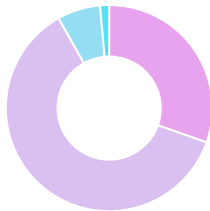
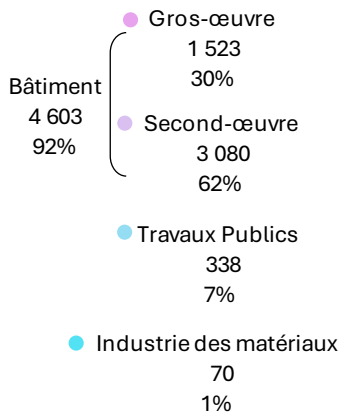
Évolution à 1an

* Hors Industrie des Matériaux

ENTREPRISES

Établissements employant au moins 1 salarié

5 011 Étab. **-2,5%** ↓

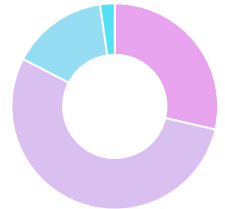
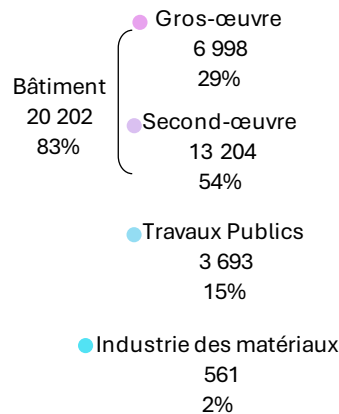


En 2024

EMPLOI

Effectifs salariés

24 456 Sal. **-2,3%** ↓



En 2024

Établissements n'employant aucun salarié

12 158 Étab. **+2,6%** ↗

En 2023

Intérimaires Équivalent Temp Plein (ETP)

2 290 ETP **-0,7%** →

En 2025 (moyenne mensuelle)

Entreprises RGE



556 Ent. **-5,1%** ↓

En 2025

FORMATION

Jeunes en formation des métiers de production * (hors techniciens et cadres)

1 794 jeunes **-7,7%** ↓

Voie scolaire
40%

Apprentissage
60%

En 2024-2025

Sources :
 ACOSS-URSSAF / INSEE-SIRENE /
 DHUP / Ministère de l'Education
 Nationale-Traitements Réseau des
 CERC / DARES

Évolution à 1an

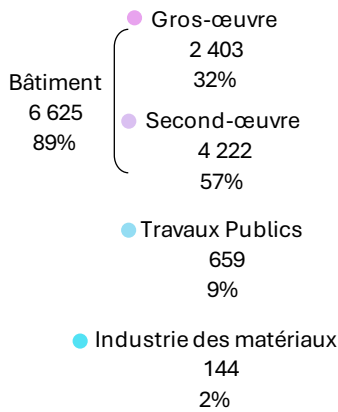
* Hors Industrie des Matériaux

BOUCHES-DU-RHÔNE

ENTREPRISES

Établissements employant au moins 1 salarié

7 428 Étab. **-3,7%** ↓

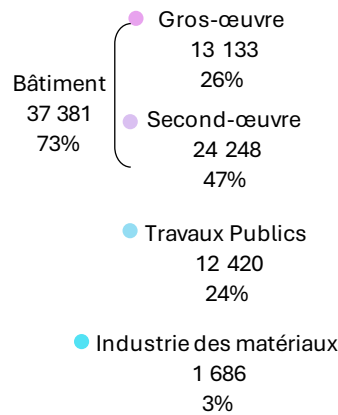


En 2024

EMPLOI

Effectifs salariés

51 487 Sal. **-1,2%** →



En 2024

Établissements n'employant aucun salarié

14 500 Étab. **+3,5%** ↗

En 2023

Intérimaires Équivalent Temp Plein (ETP)

5 580 ETP **-5,8%** ↓

En 2025 (moyenne mensuelle)

Entreprises RGE

RGE RECONNU GARANT ENVIRONNEMENT
1 051 Ent. **-0,7%** →

En 2025

FORMATION

Jeunes en formation des métiers de production * (hors techniciens et cadres)

4 842 jeunes **-1,2%** →

Voie scolaire
36%

Apprentissage
64%

En 2024-2025

Sources :
 ACOSS-URSSAF / INSEE-SIRENE /
 DHUP / Ministère de l'Education
 Nationale-Traitements Réseau des
 CERC / DARES

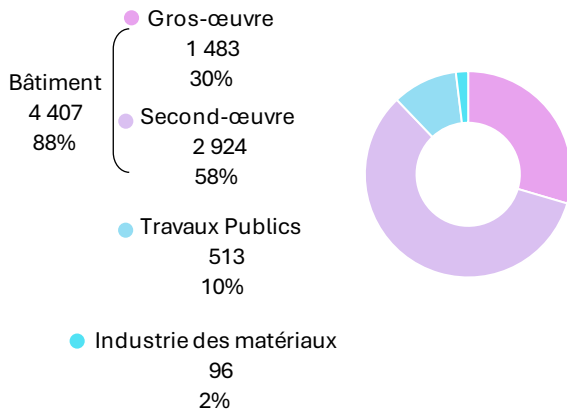
Évolution à 1an

* Hors Industrie des Matériaux

ENTREPRISES

Établissements employant au moins 1 salarié

5 016 Étab. **-3,4%** ↓

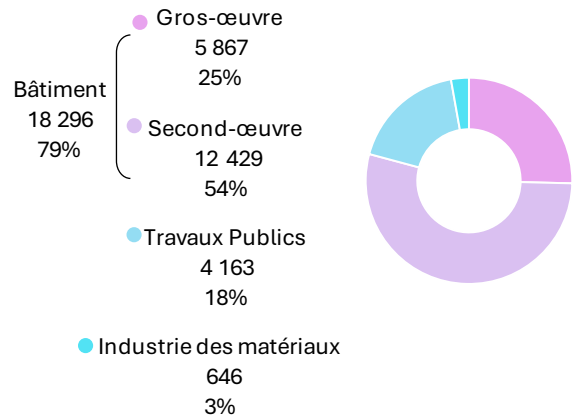


En 2024

EMPLOI

Effectifs salariés

23 105 Sal. **-2,7%** ↓



En 2024

Établissements n'employant aucun salarié

12 853 Étab. **+3,3%** ↗

En 2023

Intérimaires Équivalent Temp Plein (ETP)

2 103 ETP **-6,9%** ↓

En 2025 (moyenne mensuelle)

Entreprises RGE



596 Ent. **-7,0%** ↓

En 2025

FORMATION

Jeunes en formation des métiers de production * (hors techniciens et cadres)

1 632 jeunes **+1,6%** →

Voie scolaire
38%

Apprentissage
62%

En 2024-2025

Sources :
 ACOSS-URSSAF / INSEE-SIRENE /
 DHUP / Ministère de l'Education
 Nationale-Traitements Réseau des
 CERC / DARES

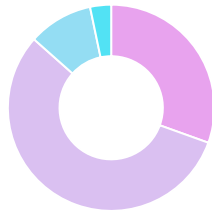
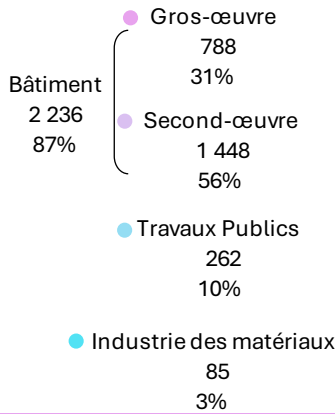
Évolution à 1an

* Hors Industrie des Matériaux

ENTREPRISES

Établissements employant au moins 1 salarié

2 583 Étab. **-4,3%** ↓

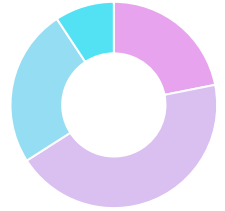
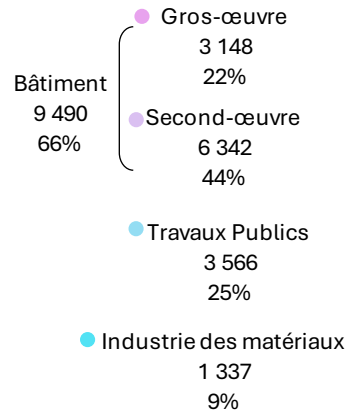


En 2024

EMPLOI

Effectifs salariés

14 393 Sal. **-4,2%** ↓



En 2024

Établissements n'employant aucun salarié

5 827 Étab. **+2,7%** ↗

En 2023

Intérimaires Équivalent Temp Plein (ETP)

1 221 ETP **+3,2%** ↗

En 2025 (moyenne mensuelle)

Entreprises RGE



562 Ent. **-0,9%** →

En 2025

FORMATION

Jeunes en formation des métiers de production * (hors techniciens et cadres)

1 460 jeunes **-6,2%** ↓

Voie scolaire
30%

Apprentissage
70%

En 2024-2025

Sources :
 ACOSS-URSSAF / INSEE-SIRENE /
 DHUP / Ministère de l'Education
 Nationale-Traitements Réseau des
 CERC / DARES

Évolution à 1an

* Hors Industrie des Matériaux