


Hautes-Alpes

BIBLIOTHÈQUE D'ANALYSES CONJONCTURELLES FILIERE CONSTRUCTION



Édition du 08-07-2026

VISION D'ENSEMBLE

Hautes-Alpes

		Evol N-1
Autorisations logements	1 150 logts	-24,5% ▼
Mises en chantier logements	1 000 logts	-18,6% ▼
Mise en ventes de logements	220 logts	-30,4% ▼
Réservations de logements	280 logts	-1,8% ▼
Autorisations locaux	107 mill. m ²	+48,5% ▲
Mises en chantier locaux	50 mill. m ²	-26,9% ▼
Activité du trimestre Travaux Publics		-0,9% ►
Activité cumulée Travaux Publics		-0,9% ►
BPE	85 360 m ³	-11,2% ▼
Nombre Appels Offre publiés	290 AO	-19,2% ▼
Montant Appels Offre publiés	340 M€	-4,5% ▼
Salariés	3 899 sal.	-1,6% ▼
Intérimaires	587 ETP	+5,6% ▲
Dem. d'emplois	431 DEFM	= ►

- Autorisations et mises en chantier de logements au cours des 12 derniers mois à fin mai 2026
- Autorisations et mises en chantier de locaux au cours des 12 derniers mois à fin mai 2026
- Mises en vente et réservations de logements neufs au cours des 12 derniers mois à fin mars 2026
- Activité Travaux Publics : évolution du chiffre d'affaires au T1 2026 comparé au T1 2025 en valeur
- Activité cumulée Travaux Publics : évolution du chiffre d'affaires cumulé depuis le début de l'année au T1 2026 comparé à un an plus tôt en valeur
- BPE : production brute de BPE des 12 derniers mois à fin avril 2026
- Nombre et montants des appels d'offre travaux publiés au cours des 12 derniers mois à fin mars 2026
- Salariés : effectifs salariés, en nombre de postes, à fin 1er trim. 2026
- Intérimaires : effectifs intérimaires employés dans la Construction, en ETP brut - moyenne 3 mois à fin mars 2026
- Dem. d'emplois : demandeurs d'emploi en fin de mois de catégorie A dans la Construction à fin 1er trim. 2026





Construction de logements neufs

-18,6% ▼

EN 1 AN
DES MISES EN CHANTIER
(CUMUL 12 MOIS - SIT. À FIN MAI 2026)

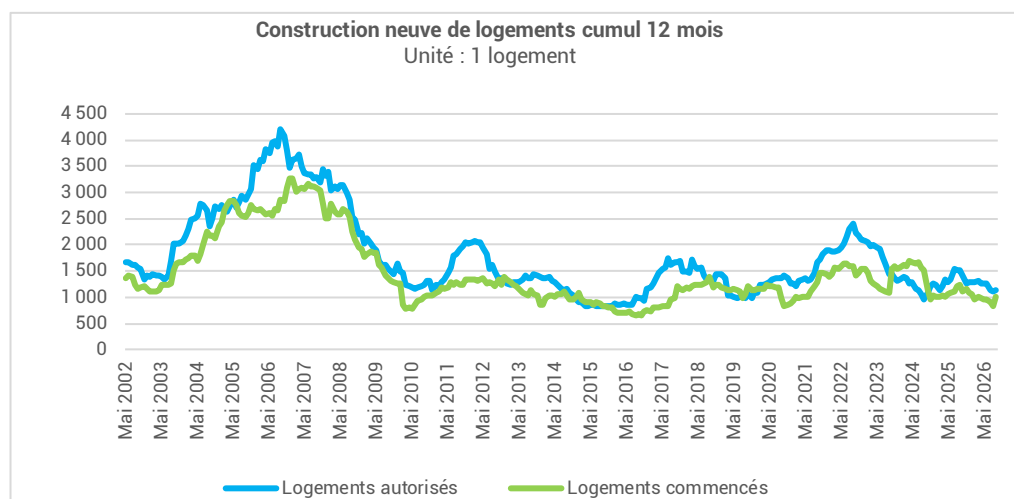
1 000 lgts

-24,5% ▼

EN 1 AN
DES AUTORISATIONS
(CUMUL 12 MOIS - SIT. À FIN MAI 2026)

1 150 lgts

La construction neuve de logements (date réelle estimée)	Cumul 12 mois à fin mai 2026 Evol 1 an		
Total logements commencés	1 000 lgts	-18,6%	▼
Dont individuels purs	390 lgts	+33,2%	▲
Dont individuels groupés	170 lgts	+107,2%	▲
Dont collectifs (y compris résidences)	440 lgts	-48,3%	▼
Total logements autorisés	1 150 lgts	-24,5%	▼
Dont individuels purs	530 lgts	+30,0%	▲
Dont individuels groupés	160 lgts	+3,8%	▲
Dont collectifs (y compris résidences)	460 lgts	-52,1%	▼



Sources :
SDES*, Sit@del2,
Estimations

*Service des données et études
statistiques

Avertissement : Dans les tableaux, en raison des arrondis, des totaux peuvent légèrement différer de la somme des éléments qui les composent.

Avertissement 2 : Le Ministère de la Transition écologique prévient que les chiffres des mises en chantier est davantage sujet à caution du fait d'une collecte de données plus parcellaire.

Avertissement 3 : À compter de mars 2026, les données sur la construction neuve de logements sont produites à partir du dispositif Sitadel3, qui remplace Sitadel2. Ce nouveau dispositif a conduit à réviser légèrement les données publiées.





Prêts à taux zéro



Prêts à 0% PTZ+	4° trimestre 2025 - Evol 1 an		
Dans le neuf			
Nombre de prêts délivrés	33		
Nombre de prêts délivrés cumul 4 trim	80	n.s.	
Dans l'ancien			
Nombre de prêts délivrés	17		
Nombre de prêts délivrés cumul 4 trim	28		

Travaux liés à l'ÉCO-PTZ	4° trimestre 2025 - Evol 1 an		
De janvier à la fin du 4° trimestre 2025			
Volume de travaux réalisés lié à l'ÉCO-PTZ	4,36 M€	+13,6%	▲
Nombre d'ÉCO-PTZ	210 ÉCO-PTZ	+25,7%	▲

L'éco-PTZ permet de bénéficier d'un prêt à taux zéro de 30 000 euros maximum pour financer des travaux d'éco-rénovation.

Il s'adresse aux propriétaires, qu'ils habitent le logement, ou qu'ils le mettent en location et aux syndicats de copropriétaires.

Les travaux doivent être réalisés par des entreprises RGE (Reconnu Garant de l'Environnement).

Le PTZ est un prêt à taux zéro attribué sous conditions de ressources pour l'acquisition d'une résidence principale neuve, ou vendue par le bailleur social à son occupant. Le montant est limité à 40% de l'achat du logement neuf.

Depuis le 1^{er} janvier 2015, il est également ouvert à l'achat de logements anciens à réhabiliter en milieu rural.

Sources :
SGFGAS (données brutes)





Commercialisation de logements neufs

-30,4% ▼

EN 1 AN
MISES EN VENTE
CUMUL 12 MOIS - À FIN MARS 2026

220 lgts

-1,8% ▼

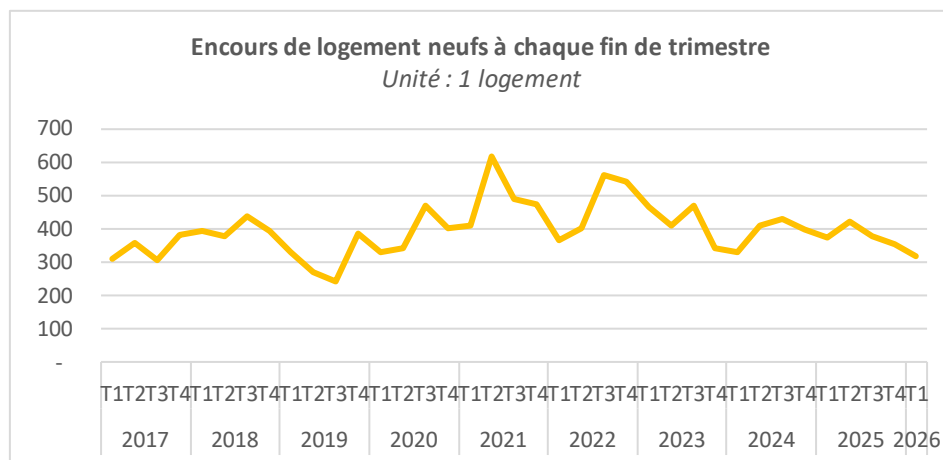
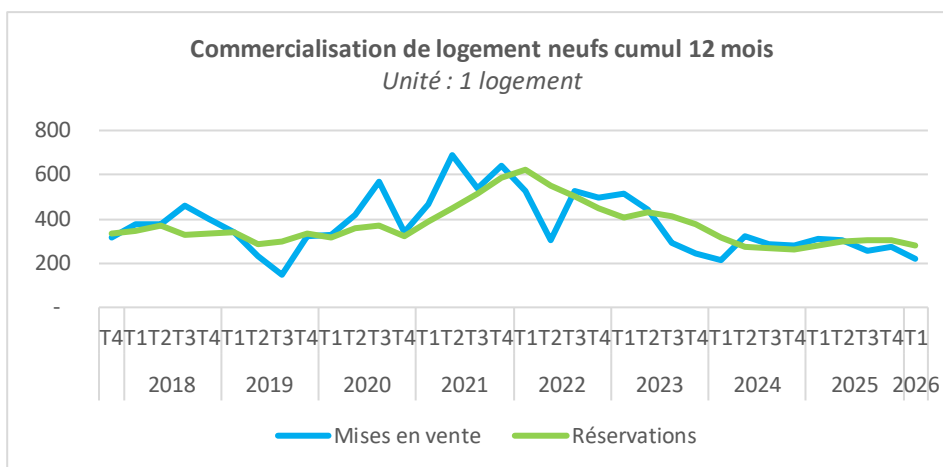
EN 1 AN
RÉSERVATIONS
CUMUL 12 MOIS - À FIN MARS 2026

280 lgts

-15,2% ▼

EN 1 AN
STOCK DISPONIBLE
À FIN MARS 2026

320 lgts



Sources :
SDES, ECLN (données brutes)

(1) Mises en vente : nouveaux logements proposés à la commercialisation au cours du trimestre

(2) Réservations : réservations à la vente avec dépôts d'arrhes

(3) Stock disponible : logements proposés à la vente non encore réservés

Avertissement : L'enquête ECLN couvre les permis de 5 logements et plus destinés à la vente aux particuliers





BÂTIMENT

Construction de locaux neufs

-26,9% ▼

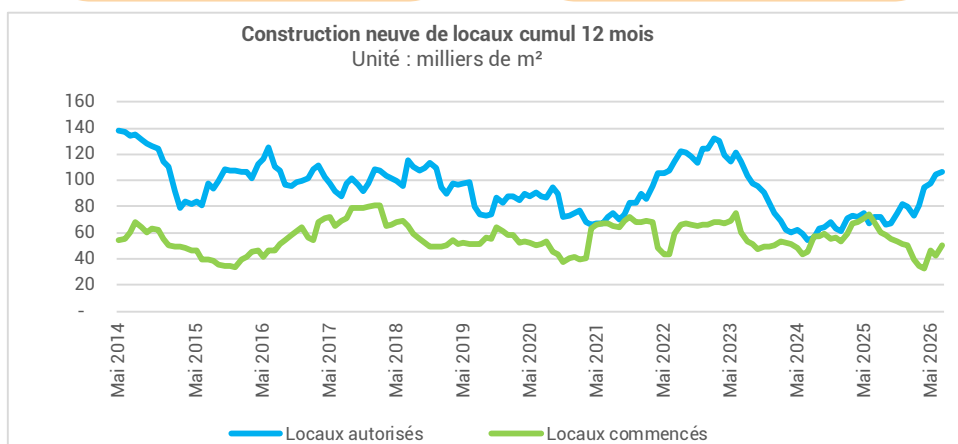
EN 1 AN
MISES EN CHANTIER
CUMUL 12 MOIS - À FIN MAI 2026

50 mill. m²

+48,5% ▲

EN 1 AN
AUTORISATIONS
CUMUL 12 MOIS - À FIN MAI 2026

107 mill. m²



Locaux mis en chantier (date de prise en compte)	Situation à fin mai 2026 Cumul 12 mois - Evol 1 an		
Total locaux commencés	50 mill. m²	-26,9%	▼
Bâtiments agricoles	7 mill. m²	-40,7%	▼
Secteur privé non agricole	30 mill. m²	-10,8%	▼
Dont locaux industriels	1 mill. m ²	-68,4%	▼
Dont commerces*	17 mill. m ²	+15,4%	▲
Dont bureaux	3 mill. m ²	-48,5%	▼
Dont entrepôts	9 mill. m ²	-8,4%	▼
Secteur public	13 mill. m²	-43,4%	▼

Locaux autorisés (date de prise en compte)	Situation à fin mai 2026 Cumul 12 mois - Evol 1 an		
Total locaux autorisés	107 mill. m²	+48,5%	▲
Bâtiments agricoles	20 mill. m²	+27,1%	▲
Secteur privé non agricole	70 mill. m²	+49,1%	▲
Dont locaux industriels	4 mill. m ²	n.s.	
Dont commerces*	32 mill. m ²	+3,0%	▲
Dont bureaux	8 mill. m ²	+103,1%	▲
Dont entrepôts	26 mill. m ²	+134,2%	▲
Secteur public	17 mill. m²	+80,9%	▲

Sources :
SDES*, Sit@del2,
En date de prise en compte

*Service des données et études
statistiques

Avertissement 1 : Les statistiques de la construction neuve de locaux à usage autre qu'habitation restent pour l'heure publiées par le SDES en date de prise en compte (DPC). L'analyse de ces séries mérite donc beaucoup de précaution.

Avertissement 2 : Le Ministère de la Transition écologique prévient que les chiffres des mises en chantier sont davantage sujet à caution du fait d'une collecte de données plus parcellaire

Avertissement 3 : À compter de mars 2026, les données sur la construction neuve de locaux non résidentiels sont produites à partir du dispositif Sitaldel3, qui remplace Sitaldel2. Ce nouveau dispositif révisé légèrement les données publiées. En outre, les secteurs d'activité présentés dorénavant sont en cohérence avec les quatre destinations indiquées dans le tableau actuel des surfaces du Cerfa « Demande de permis de construire ».

*Le secteur du commerce comprend le commerce, l'artisanat et l'hébergement/hôtellerie

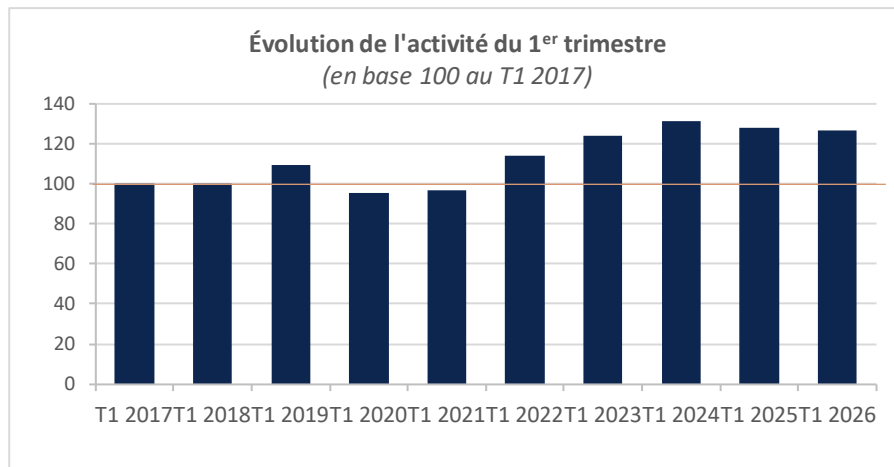


TRAVAUX PUBLICS

Activité trimestrielle

-0,9% =
EN 1 AN
ACTIVITÉ TRAVAUX PUBLICS DU TRIMESTRE
AU 1ER TRIM. 2026

Les évolutions sont calculées en comparant à la même période N-1, en valeur sans correction de l'inflation



Source :
Enquête FRTP / CERC





Production de Béton Prêt à l'Emploi (BPE)

-11,2%

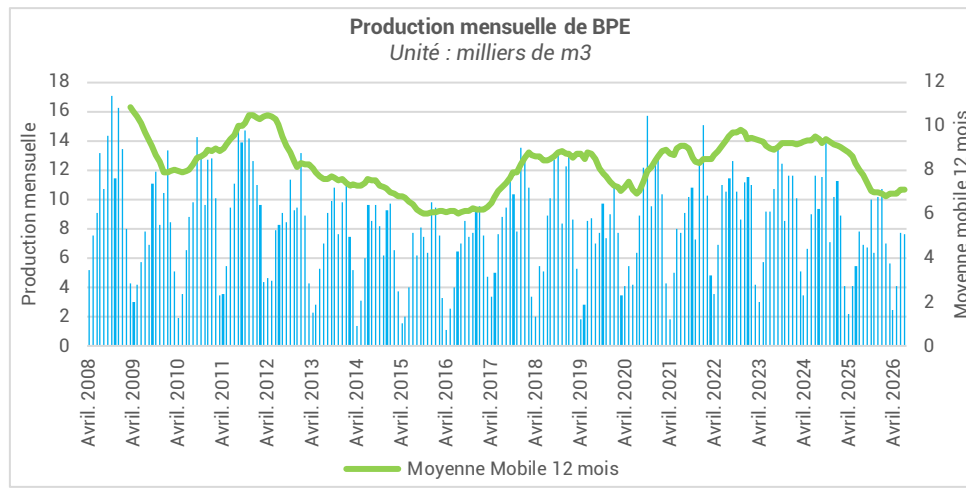


EN 1 AN

PRODUCTION DE BPE

CUMUL 12 MOIS - À FIN AVRIL 2026

85 360 m³



Sources :

UNICEM pour le BPE, SFIC pour le ciment
(données brutes, non cvs, non cjo)





COMMANDE PUBLIQUE

Nombre d'appels d'offre travaux publiés

-19,2% ▼

EN 1 AN
**APPELS D'OFFRE TRAVAUX
PUBLIÉS**

CUMUL 12 MOIS - À FIN MARS 2026

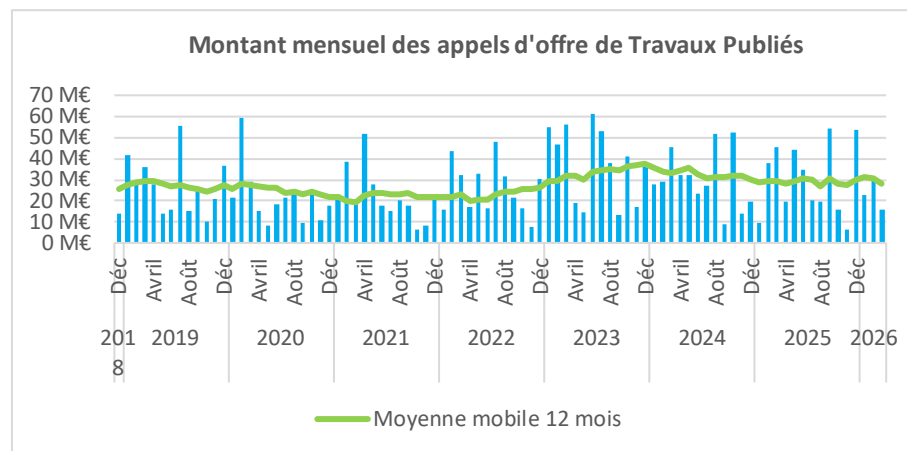
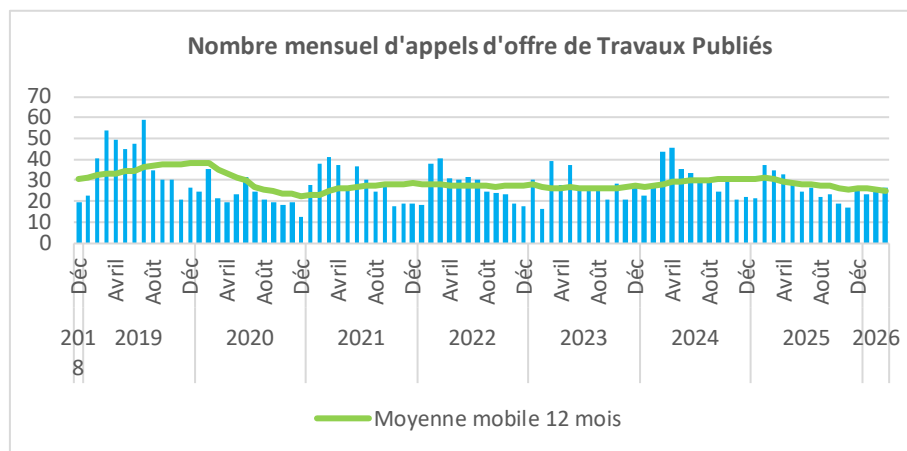
290 AO

-4,5% ▼

EN 1 AN
**MONTANT DES APPELS D'OFFRE
TRAVAUX PUBLIÉS**

CUMUL 12 MOIS - À FIN MARS 2026

340 M€



Source :
VecteurPlus





EMPLOI

Emploi salarié et intérimaire

-1,6% ▼

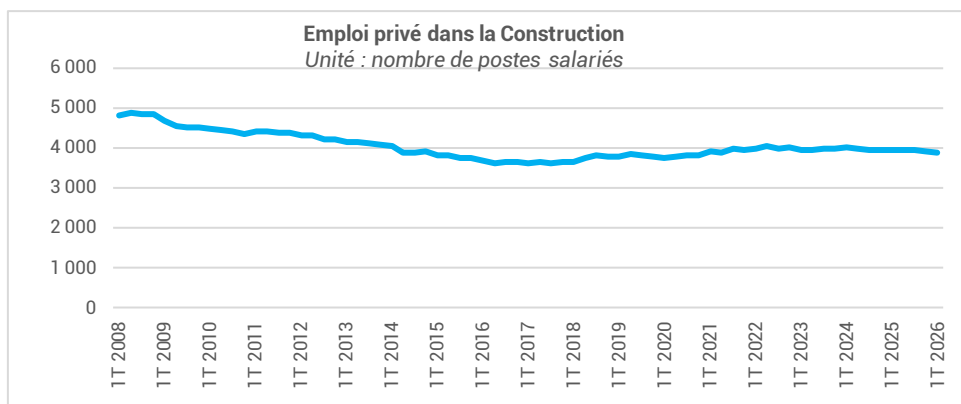
EN 1 AN
SALARIÉS CONSTRUCTION
À FIN 1ER TRIM. 2026

3 899 sal.

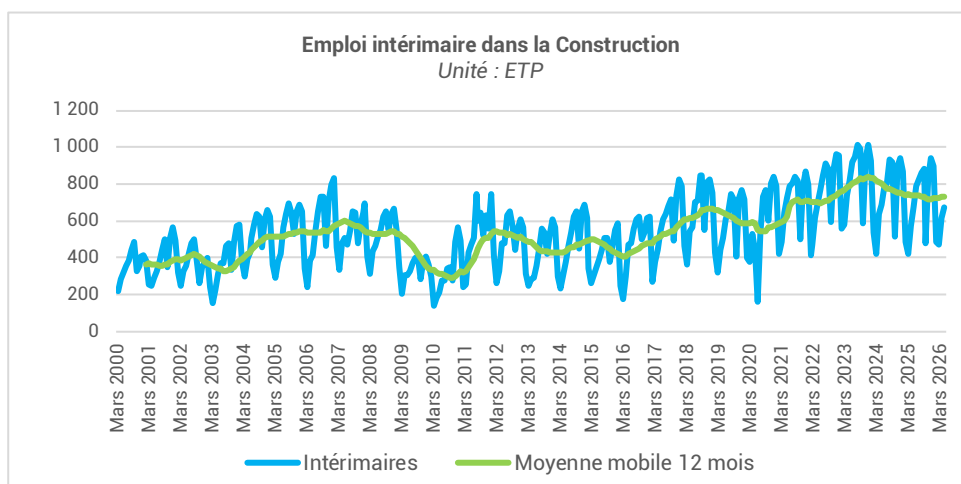
+5,6% ▲

EN 1 AN
INTÉRIMAIRES CONSTRUCTION
MOYENNE 3 MOIS À FIN MARS 2026

587 ETP



Source :
ACOSS – URSSAF (données cvs)
Les données correspondent à un nombre de postes salariés.



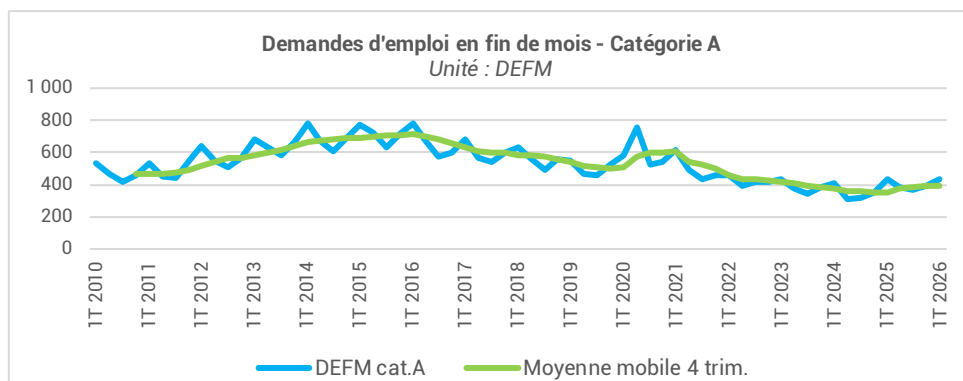
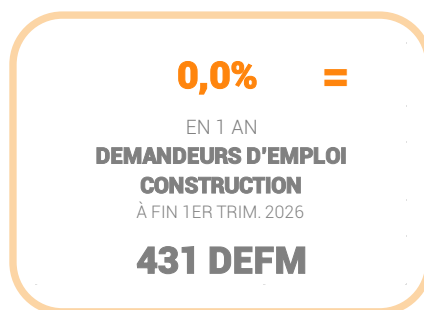
Source :
DARES (données brutes – ETP)





EMPLOI

Demande d'emploi



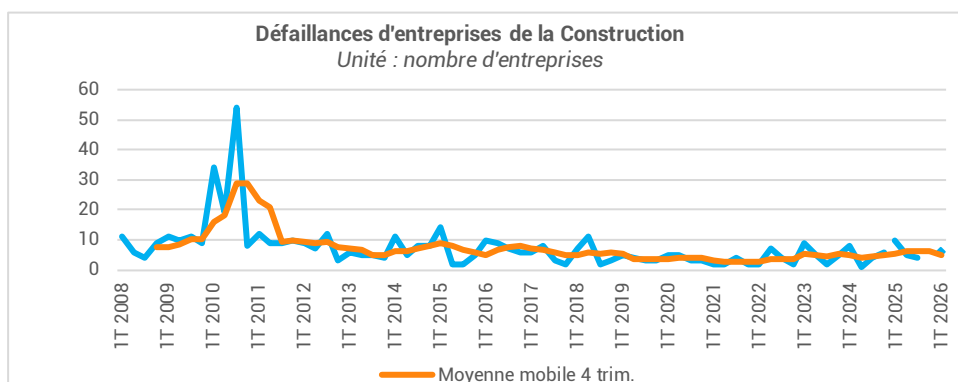
Ces données (brutes) présentent les séries des demandeurs d'emploi fin de mois (DEFM) en catégorie A recherchant un métier dans la Construction, qu'ils soient issus d'une entreprise de la Construction ou non.

Des modifications récentes du suivi du parcours du demandeur d'emploi ne permettent plus, en effet, de disposer de l'information sur son activité antérieure

Source : Pôle emploi-DARES, STMT (Statistiques Mensuelles du marché du travail). Données brutes

Défaillances d'entreprises

Défaillances d'entreprises dans le secteur de la Construction	1 ^{er} trimestre 2026 - Evol 1 an		
Défaillances au cours du trimestre	6 défaillances	-40,0%	▼
Défaillances cumulées des 4 derniers trim.	20 défaillances	-28,6%	▼



Les défaillances comptabilisées concernent des entreprises en tant qu'unités légales (entités identifiées par un SIREN). Ces unités légales défaillantes au cours d'une année civile N sont identifiées grâce à la collecte exhaustive des événements judiciaires par la Banque de France. Les dénombrements couvrent les redressements et liquidations judiciaires, en date de jugement. Ces séries sont stabilisées dans un laps de temps de deux mois. Ce mode de collecte atténue la volatilité des séries comparativement aux statistiques en date de publication.

Source : Banque de France (données brutes)



PRINCIPALES TENDANCES DÉPARTEMENTALES SUR UN AN*

Alpes-de-Haute-Provence

		Evol N-1	
Autorisations logements	1 100 logts	+4,5%	▲
Mises en chantier logements	820 logts	+72,9%	▲
Mise en ventes de logements	200 logts	+62,1%	▲
Réservations de logements	120 logts	+59,5%	▲
Autorisations locaux	75 mill. m ²	-9,3%	▼
Mises en chantier locaux	40 mill. m ²	+17,9%	▲
Activité du trimestre Travaux Publics		-9,9%	▼
Activité cumulée Travaux Publics		-9,9%	▼
BPE	137 560 m3	+3,8%	▲
Nombre Appels Offre publiés	300 AO	+0,8%	▶
Montant Appels Offre publiés	360 M€	-1,3%	▼
Salariés	3 302 sal.	-2,4%	▼
Intérimaires	320 ETP	-7,4%	▼
Dem. d'emplois	644 DEFM	-8,1%	▼

Alpes-Maritimes

		Evol N-1	
Autorisations logements	3 820 logts	+2,2%	▲
Mises en chantier logements	3 600 logts	-7,9%	▼
Mise en ventes de logements	1 380 logts	+0,6%	▶
Réservations de logements	1 560 logts	+0,6%	▶
Autorisations locaux	236 mill. m ²	-31,5%	▼
Mises en chantier locaux	98 mill. m ²	-8,0%	▼
Activité du trimestre Travaux Publics		-4,7%	▼
Activité cumulée Travaux Publics		-4,7%	▼
BPE	575 370 m3	-8,0%	▼
Nombre Appels Offre publiés	1 000 AO	-1,1%	▼
Montant Appels Offre publiés	1610 M€	-13,2%	▼
Salariés	23 820 sal.	-2,1%	▼
Intérimaires	2 313 ETP	+2,3%	▲
Dem. d'emplois	4 038 DEFM	-10,4%	▼

Var

		Evol N-1	
Autorisations logements	5 950 logts	+11,4%	▲
Mises en chantier logements	4 690 logts	+40,7%	▲
Mise en ventes de logements	1 150 logts	-5,5%	▼
Réservations de logements	1 030 logts	-13,8%	▼
Autorisations locaux	325 mill. m ²	-16,9%	▼
Mises en chantier locaux	259 mill. m ²	+12,6%	▲
Activité du trimestre Travaux Publics		-2,4%	▼
Activité cumulée Travaux Publics		-2,4%	▼
BPE	604 400 m3	-16,0%	▼
Nombre Appels Offre publiés	930 AO	-12,5%	▼
Montant Appels Offre publiés	1190 M€	-19,4%	▼
Salariés	22 419 sal.	-1,3%	▼
Intérimaires	1 973 ETP	-14,4%	▼
Dem. d'emplois	3 858 DEFM	-1,3%	▼

Hautes-Alpes

		Evol N-1	
Autorisations logements	1 150 logts	-24,5%	▼
Mises en chantier logements	1 000 logts	-18,6%	▼
Mise en ventes de logements	220 logts	-30,4%	▼
Réservations de logements	280 logts	-1,8%	▼
Autorisations locaux	107 mill. m ²	+48,5%	▲
Mises en chantier locaux	50 mill. m ²	-26,9%	▼
Activité du trimestre Travaux Publics		-0,9%	▶
Activité cumulée Travaux Publics		-0,9%	▶
BPE	85 360 m3	-11,2%	▼
Nombre Appels Offre publiés	290 AO	-19,2%	▼
Montant Appels Offre publiés	340 M€	-4,5%	▼
Salariés	3 899 sal.	-1,6%	▼
Intérimaires	587 ETP	+5,6%	▲
Dem. d'emplois	431 DEFM	=	▶

Bouches-du-Rhône

		Evol N-1	
Autorisations logements	10 610 logts	+11,2%	▲
Mises en chantier logements	8 350 logts	+11,0%	▲
Mise en ventes de logements	1 420 logts	-25,5%	▼
Réservations de logements	1 840 logts	-7,4%	▼
Autorisations locaux	1 188 mill. m ²	-16,8%	▼
Mises en chantier locaux	655 mill. m ²	+23,6%	▲
Activité du trimestre Travaux Publics		-3,5%	▼
Activité cumulée Travaux Publics		-3,5%	▼
BPE	898 070 m3	-11,6%	▼
Nombre Appels Offre publiés	1 370 AO	-7,6%	▼
Montant Appels Offre publiés	2090 M€	-12,9%	▼
Salariés	50 241 sal.	-1,3%	▼
Intérimaires	4 911 ETP	-11,7%	▼
Dem. d'emplois	7 933 DEFM	-16,2%	▼

Vaucluse

		Evol N-1	
Autorisations logements	4 030 logts	+47,8%	▲
Mises en chantier logements	2 270 logts	+17,9%	▲
Mise en ventes de logements	510 logts	+70,1%	▲
Réservations de logements	230 logts	-33,8%	▼
Autorisations locaux	367 mill. m ²	+3,9%	▲
Mises en chantier locaux	196 mill. m ²	+0,4%	▶
Activité du trimestre Travaux Publics		+0,1%	▶
Activité cumulée Travaux Publics		+0,1%	▶
BPE	306 410 m3	-16,3%	▼
Nombre Appels Offre publiés	480 AO	-5,5%	▼
Montant Appels Offre publiés	820 M€	+30,3%	▲
Salariés	12 676 sal.	-2,2%	▼
Intérimaires	1 101 ETP	-1,7%	▼
Dem. d'emplois	2 338 DEFM	-6,0%	▼

Sources utilisées dans cette note de conjoncture :

-SDES, Sit@del2 (logements en date réelle estimée et locaux en date de prise en compte)
-SDES, ECLN (données brutes)

-Réseau des CERC, résultats enquête entretien-rénovation
-FNTP/INSEE
-Enquête FRTP/CERC
-UNICEM (données brutes)

-VecteurPlus
-ACOSS-URSSAF (données cvs)
-DARES (données brutes)
-INSEE (données brutes)
-Banque de France (données brutes)

- Autorisations et mises en chantier de logements au cours des 12 derniers mois à fin mai 2026
- Autorisations et mises en chantier de locaux au cours des 12 derniers mois à fin mai 2026
- Mises en vente et réservations de logements neufs au cours des 12 derniers mois à fin mars 2026
- Activité Travaux Publics : évolution du chiffre d'affaires au T1 2026 comparé au T1 2025 en valeur
- Activité cumulée Travaux Publics : évolution du chiffre d'affaires cumulé depuis le début de l'année au T1 2026 comparé à un an plus tôt en valeur
- BPE : production brute de BPE des 12 derniers mois à fin avril 2026
- Nombre et montants des appels d'offre travaux publiés au cours des 12 derniers mois à fin mars 2026
- Salariés : effectifs salariés, en nombre de postes, à fin 1er trim. 2026
- Intérimaires : effectifs intérimaires employés dans la Construction, en ETP brut - moyenne 3 mois à fin mars 2026
- Dem. d'emplois : demandeurs d'emploi en fin de mois de catégorie A dans la Construction à fin 1er trim. 2026

* Evolution sur 1 an par rapport à la même période N-1

Avec le concours des Membres de la CERC



Avec le concours des Membres du GIE Réseau des CERC



CERC Provence-Alpes-Côte d'Azur
Tél. : 04-88-22-66-50
Mail : cerc.paca@gmail.com
www.cerc-paca.fr

